



مدیریت نظارت بر بازار اولیه

## اطلاعیه صدور مجوز افزایش سرمایه

در اجرای قانون بازار اوراق بهادار جمهوری اسلامی ایران (مصوب آذرماه ۱۳۸۴)، تقاضای افزایش سرمایه و انتشار سهام جدید شرکت **صنعت غذایی کورش** (سهامی عام) در این سازمان مورد بررسی قرار گرفت. بر اساس رسیدگی انجام شده، مواردی حاکی از مغایرت با قوانین و مقررات مربوط در انتشار سهام ملاحظه نگردیده و افزایش سرمایه با مشخصات زیر و با رعایت قوانین و مقررات مربوطه، از نظر این سازمان بلامانع می‌باشد.

سرمایه فعلی: ۳,۰۰۰,۰۰۰,۰۰۰,۰۰۰ ریال

تعداد سهام قابل انتشار: ۹,۰۰۰,۰۰۰,۰۰۰ سهم

ارزش اسمی هر سهم: ۱,۰۰۰ ریال

مبلغ افزایش سرمایه: ۹,۰۰۰,۰۰۰,۰۰۰,۰۰۰ ریال

منبع تأمین افزایش سرمایه:

• ۹,۰۰۰,۰۰۰,۰۰۰,۰۰۰ ریال از محل سود انباشته،

موضوع افزایش سرمایه: اصلاح ساختار مالی

خاطر نشان می‌سازد انجام افزایش سرمایه، حداکثر تا ۶۰ روز از تاریخ این مجوز امکان‌پذیر خواهد بود. عدم انجام افزایش سرمایه در مهلت مقرر، موجب ابطال این مجوز گردیده و انجام آن مستلزم اخذ مجوز جدید از این سازمان خواهد بود.

همچنین مطابق ماده ۲۱ قانون بازار اوراق بهادار، ثبت اوراق بهادار نزد سازمان، به منظور حصول اطمینان از رعایت مقررات قانونی و مصوبات سازمان و شفافیت اطلاعاتی بوده و به منزله تأیید مزایا، تضمین سودآوری و یا توصیه و سفارشی در مورد شرکت یا طرح مرتبط با اوراق بهادار، توسط سازمان نمی‌باشد.

مدیریت نظارت بر بازار اولیه



سازمان بورس و اوراق بهادار  
SECURITIES & EXCHANGE ORGANIZATION

بسمه تعالی

تاریخ

۱۴۰۱/۰۵/۰۴

شماره

DPM-IOP-۰۱A-۰۵۱

شرکت صنعت غذایی کورش (سهامی عام)  
گزارش توجیهی هیات مدیره در خصوص افزایش سرمایه  
به همراه  
گزارش بازرس قانونی  
به مجمع عمومی فوق العاده صاحبان سهام

شرکت صنعت غذایی کورش (سهامی عام)

فهرست مندرجات

شماره صفحه

عنوان

**بخش اول:**

۱-۲

گزارش بازرس قانونی درباره گزارش توجیهی هیات مدیره در خصوص افزایش سرمایه

**بخش دوم:**

۱۹ الی ۱

گزارش توجیهی هیات مدیره در خصوص افزایش سرمایه





تاریخ: -----

شماره: -----

## گزارش بازرسی قانونی درباره گزارش توجیهی هیأت مدیره در خصوص افزایش سرمایه

به مجمع عمومی فوق العاده صاحبان سهام

شرکت صنعت غذایی کورش (سهامی عام)

در اجرای مفاد تبصره ۲ ماده ۱۶۱ اصلاحیه قانون تجارت مصوب سال ۱۳۴۷

۱- گزارش توجیهی مورخ ۲۱ خرداد ماه ۱۴۰۱ هیأت مدیره شرکت صنعت غذایی کورش (سهامی عام) در خصوص افزایش سرمایه آن شرکت از مبلغ ۳۰،۰۰۰ میلیارد ریال به مبلغ ۱۲۰،۰۰۰ میلیارد ریال، مشتمل بر صورت سود و زیان و صورت وضعیت مالی فرضی که پیوست می باشد، طبق استاندارد حسابرسی "رسیدگی به اطلاعات مالی آتی" مورد رسیدگی این مؤسسه قرار گرفته است. مسئولیت گزارش توجیهی مزبور و مفروضات مبنای تهیه آن با هیأت مدیره شرکت است.

۲- گزارش مزبور در اجرای تبصره ۲ ماده ۱۶۱ اصلاحیه قانون تجارت و بهره مندی از معافیت مالیاتی مقرر در بند ف تبصره ۲ قانون بودجه سال ۱۴۰۱ و با هدف توجیه افزایش سرمایه شرکت از محل سود انباشته به منظور جلوگیری از خروج منابع مالی (تقسیم سود) تهیه شده است. این گزارش توجیهی براساس مفروضاتی مشتمل بر مفروضات ذهنی درباره رویدادهای آتی و اقدامات مدیریت تهیه شده است که انتظار نمی رود لزوماً به وقوع بپیوندد. در نتیجه، به استفاده کنندگان توجه داده می شود که این گزارش توجیهی ممکن است برای هدفهایی جز هدف توصیف شده در بالا مناسب نباشد.

۳- بر اساس رسیدگی به شواهد پشتوانه مفروضات و با فرض تحقق مبنای و مفروضات گزارش توجیهی هیات مدیره، این مؤسسه به مواردی برخورد نکرده است که متقاعد شود مفروضات مزبور، مبنایی معقول برای تهیه گزارش توجیهی فراهم نمی کند. به علاوه، به نظر این مؤسسه گزارش توجیهی یاد شده بر اساس مفروضات به گونه ای مناسب تهیه و طبق استانداردهای حسابداری ارائه شده است.

۴- با توجه به سود انباشته طبق صورت های مالی حسابرسی شده سال مالی منتهی به ۲۹ اسفند ماه ۱۴۰۰ پس از کسر سود تقسیم شده به موجب مصوبه مجمع عمومی عادی سالیانه صاحبان سهام مورخ ۱۳/۰۴/۱۴۰۰ انتقال مبلغ ۹،۰۰۰ میلیارد ریال از محل سود انباشته به سرمایه امکان پذیر می باشد.

۵- گزارش توجیهی افزایش سرمایه با فرض استفاده از معافیت مالیاتی موضوع بند ف تبصره ۲ قانون بودجه سال ۱۴۰۱ تهیه گردیده که استفاده از معافیت مزبور منوط به موافقت سازمان امور مالیاتی می باشد. مضافاً، افزایش سرمایه از محل سود انباشته منجر به ورود جریان نقدی به شرکت نمی شود.

۶- بدیهی است تحقق افزایش سرمایه شرکت منوط به کسب مجوزهای لازم از سازمان بورس و اوراق بهادار و رعایت الزامات مربوط به آن سازمان خواهد بود.

(FCA) نریمان ایلخانی  
(CPA) مصطفی دیلمی پور  
پرویز صادقی  
فریبرز حیدری بیگونند  
سعید خاریا بند  
عبدالله قلعه  
وحید پور مشرفی  
حسن یاسور علی پور

عضو جامعه حسابداران رسمی ایران  
حسابرسان معتمد سازمان بورس و اوراق بهادار  
شماره ثبت ۳۴۹۱  
شناسه ملی: ۱۰۱۰۰۲۱۸۴۰۰

حسابداران رسمی



گزارش بازرسی قانونی - ادامه

گزارش توجیهی هیات مدیره در خصوص افزایش سرمایه

شرکت صنعت غذایی کورش (سهامی عام)

۷- حتی اگر رویدادهای پیش بینی شده طبق مفروضات ذهنی توصیف شده در بالا رخ دهد، نتایج واقعی احتمالاً متفاوت از پیش‌بینی‌ها خواهد بود، زیرا رویدادهای پیش بینی شده اغلب به گونه‌ای مورد انتظار رخ نمی‌دهد و تفاوت‌های حاصل می‌تواند با اهمیت باشد.

تاریخ: ۴ تیر ۱۴۰۱

مؤسسه حسابرسی فراز مشاور دیلمی پور (حسابداران رسمی)

مصطفی دیلمی پور

۸۰۰۳۱۲

عبدالله قلعه

۸۷۱۵۵۴

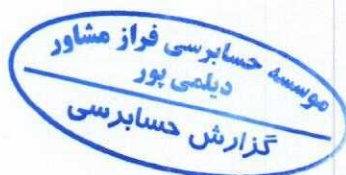






## فهرست مندرجات

۳	۱. معرفی شرکت
۳	۱.۱. تاریخچه فعالیت
۳	۱.۲. موضوع فعالیت
۴	۱.۳. سرمایه و سهامداران
۴	۱.۴. مشخصات اعضای هیأت مدیره و مدیر عامل
۵	۱.۵. مشخصات حسابرس و بازرس قانونی
۵	۱.۶. وضعیت مالی
۹	۲. تشریح طرح افزایش سرمایه
۹	۲.۱. هدف از انجام افزایش سرمایه
۱۰	۲.۲. سرمایه‌گذاری مورد نیاز و منابع تأمین آن
۱۰	۲.۳. مبلغ افزایش سرمایه پیشنهادی و محل تأمین آن
۱۱	۳. پیش بینی اطلاعات مالی آتی
۱۱	۳.۱. مفروضات پیش بینی صورت‌های مالی آتی
۱۶	۳.۲. صورت‌های مالی پیش بینی شده
۱۹	۳.۳. نسبت‌های مالی بر اساس پیش بینی صورت‌های مالی
۱۹	۴. پیشنهاد افزایش سرمایه





## ۱. معرفی شرکت

### ۱/۱. تاریخچه فعالیت

شرکت صنعت بسته بندی کورش (سهامی خاص) در تاریخ ۱۳۹۰/۰۳/۰۳ به شناسه ملی ۱۰۳۲۰۵۵۴۴۰۰ و طی شماره ۴۰۴۲۶۰ در اداره ثبت شرکت‌های تهران به ثبت رسیده است. به استناد صورتجلسه مجمع عمومی فوق العاده مورخ ۱۳۹۱/۱۲/۲۰ نام شرکت به "صنعت غذایی کورش" تغییر یافت. طبق مصوبات مجمع عمومی فوق العاده مورخ ۳ اسفند ماه ۱۳۹۸ تغییر شخصیت حقوقی شرکت از سهامی خاص به سهامی عام تصویب و در تاریخ ۱۷ تیر ۱۳۹۹ در مرجع ثبت شرکت‌ها به ثبت رسیده است. شرکت در تاریخ ۱۳۹۹/۰۵/۱۱ در بورس و اوراق بهادار تهران پذیرفته شده و سهام آن در تاریخ ۱۴۰۰/۰۳/۰۵ در بازار دوم بورس اوراق بهادار تهران عرضه شده است.

در حال حاضر شرکت جزء واحدهای تجاری فرعی شرکت گسترش صنایع بسته بندی کورش است.

### ۱/۲. موضوع فعالیت

مطابق اساسنامه شرکت صنعت غذایی کورش (سهامی عام)، موضوع فعالیت اصلی به شرح زیر می‌باشد:

ساخت و احداث کارخانجات تولیدی، واردات مواد اولیه، ماشین آلات و تجهیزات تولیدی، صادرات محصولات و مواد اولیه، بازاریابی مجاز غیرهرمی و غیرشبکه‌ای، اخذ نمایندگی از شرکت‌های خارجی، ایجاد نمایندگی در سراسر کشور و کشورهای خارجی، خرید و فروش انواع مواد اولیه و محصولات ساخته شده و کلیه کالاهای مجاز، صادرات و واردات کلیه کالاهای مجاز، انعقاد قرارداد لیسانس انتقال تکنولوژی با شرکت‌های داخلی و خارجی، انجام و اجرای کلیه امور و فعالیت‌های تجاری و عملیات جنبی مجاز که برای تحقق موضوع شرکت مساعد یا لازم و ضروری می‌باشد. ایجاد کارخانه به منظور تصفیه و بسته بندی روغن مایع و جامد خوراکی و تولید ظروف پی ای تی (پلی اتیلن تترافتالات) و سایر ظروف برای بسته بندی روغن، استفاده از ظرفیت خالی کارخانجات به منظور روغن کشی، تصفیه و بسته بندی، واردات مواد اولیه دانه‌های روغنی و انواع روغن‌های خام و تصفیه شده، صادرات روغن‌های مایع و جامد بسته بندی شده و سایر محصولات نهایی و کلیه مواد اولیه خرید و فروش دانه‌های روغنی، روغن‌های خام و تصفیه شده، خرید و فروش روغن مایع و جامد خوراکی، بسته بندی شده یا فله، واردات دام زنده و فرآورده‌های دامی، نهاده‌های خوراک دام، داروی دامی و تجهیزات مرتبط، مشارکت در اخذ و ارائه نمایندگی از شرکت‌ها و کارخانجات داخلی و خارجی در کلیه امور مربوطه، مشاوره و مشارکت در تأسیس و راه اندازی شرکت‌ها و ایجاد نمایندگی و شعب فروش در سراسر کشور و خارج از کشور و صادرات و واردات کلیه کالاهای بازرگانی مجاز و خرید و فروش سهام شرکت‌های پذیرفته شده در بورس، فرابورس و سایر شرکت‌ها و سایر محصولات عرضه شده در بازار پول و سرمایه، اخذ وام، تسهیلات و اعتبارات از بانک‌ها و مؤسسات مالی و انجام امور مربوط به تامین مالی در چارچوب قوانین و مقررات مربوط و انتشار اوراق تامین مالی در جهت منافع





شرکت. ارائه خدمات آزمایشگاهی مرتبط با انجام انواع آزمون‌ها در صنایع غذایی و بسته بندی جهت فعالیت‌های تحقیقاتی و کنترل کیفی در صنایع غذایی و بسته بندی، در صورت نیاز پس از اخذ مجوزهای لازم.  
فعالیت اصلی شرکت، تولید و فروش روغن خوراکی می‌باشد.

### ۱/۳. سرمایه و سهامداران

آخرین سرمایه ثبت شده شرکت ۳,۰۰۰ میلیارد ریال منقسم به ۳ میلیارد سهم ۱,۰۰۰ ریالی می‌باشد که در تاریخ ۱۳۹۸/۱۱/۳۰ به ثبت رسیده است. تغییرات سرمایه شرکت طی سه سال اخیر به شرح زیر بوده است:

نمایه ۱: تغییرات سرمایه شرکت طی سه سال اخیر

مبالغ به میلیون ریال

تاریخ ثبت افزایش سرمایه	سرمایه قبلی	مبلغ افزایش	سرمایه جدید	درصد افزایش	محل افزایش سرمایه
۱۳۹۸/۱۱/۳۰	۷۰۰,۰۰۰	۲,۳۰۰,۰۰۰	۳,۰۰۰,۰۰۰	۳۳۹ درصد	آورده نقدی

ترکیب سهامداران شرکت، در تاریخ تهیه گزارش به شرح زیر می‌باشد:

نمایه ۲: مشخصات سهامداران

نام سهامدار	نوع شخصیت حقوقی	شماره ثبت	تعداد سهام	درصد مالکیت
شرکت گسترش صنایع بسته بندی کورش	سهامی خاص	۴۰۰۱۱۶	۲,۷۰۰,۹۱۶,۵۲۴	۹۰.۳٪
صندوق سرمایه‌گذاری اختصاصی بازارگردانی توازن کورش	صندوق سرمایه‌گذاری	۵۰۴۵۴	۴۴,۳۷۵,۰۰۰	۱.۴۷٪
سایر سهامداران	-	-	۲۵۴,۷۰۸,۴۷۶	۸.۵٪
جمع			۳,۰۰۰,۰۰۰,۰۰۰	۱۰۰٪

### ۱/۴. مشخصات اعضای هیأت مدیره و مدیر عامل

به موجب مصوبه مجمع عمومی عادی سالانه، مورخ ۱۴۰۰/۰۴/۱۳ اشخاص زیر به عنوان اعضای هیأت مدیره انتخاب گردیده اند. همچنین بر اساس مصوبه مورخ ۱۴۰۰/۰۵/۰۵ هیأت مدیره، آقای محمد برهانی به عنوان مدیر عامل شرکت انتخاب گردیده است.

نمایه ۳: اعضای هیأت مدیره

نام شرکت	سمت	نماینده	مدت ماموریت		توضیحات
			شروع	خاتمه	
گروه صنعتی گلرنگ (سهامی خاص)	رئیس هیأت مدیره	کوروش منتصر	۱۴۰۰/۰۴/۱۳	۱۴۰۲/۰۴/۱۳	غیر موظف
گروه سرمایه‌گذاری کورش (سهامی خاص)	نائب رئیس هیأت مدیره	حسین صفری	۱۴۰۰/۰۴/۱۳	۱۴۰۲/۰۴/۱۳	غیر موظف
گروه کشت و صنعت هستی (سهامی خاص)	عضو هیأت مدیره و مدیر عامل	محمد برهانی	۱۴۰۰/۰۴/۱۳	۱۴۰۲/۰۴/۱۳	موظف
گسترش کشت و صنعت گلبرگ بهاران (سهامی خاص)	عضو هیأت مدیره	سید شهریار بوذرجمهری	۱۴۰۰/۰۴/۱۳	۱۴۰۲/۰۴/۱۳	غیر موظف
گسترش صنایع بسته بندی کورش (سهامی خاص)	عضو هیأت مدیره	رجب جالوند	۱۴۰۰/۰۴/۱۳	۱۴۰۲/۰۴/۱۳	غیر موظف

## ۱/۵. مشخصات حسابرس و بازرس قانونی

بر اساس مصوبه مجمع عمومی عادی سالانه مورخ ۱۳/۰۴/۱۴۰۰ مؤسسه حسابرسی فراز مشاور دیلمی پور (حسابداران رسمی) به عنوان حسابرس اصلی و بازرس قانونی برای مدت یک سال انتخاب گردیده است. حسابرس و بازرس قانونی شرکت در سال مالی قبل نیز مؤسسه فراز مشاور دیلمی پور (حسابداران رسمی) بوده است.

## ۱/۶. وضعیت مالی

صورت سود و زیان، صورت وضعیت مالی، صورت تغییرات در حقوق مالکانه و صورت جریان وجوه نقد حسابرسی شده شرکت در سال‌های اخیر به شرح زیر می‌باشد.

نمایه ۴: صورت سود و زیان تاریخی

مبالغ به میلیون ریال

سال مالی ۱۳۹۷	سال مالی ۱۳۹۸	سال مالی ۱۳۹۹	سال مالی ۱۴۰۰	شرح
۲۰,۱۳۲,۲۸۳	۳۰,۰۹۲,۰۳۱	۵۲,۷۸۷,۰۲۲	۵۸,۷۹۹,۸۳۹	درآمدهای عملیاتی
(۱۶,۱۶۰,۸۲۶)	(۲۳,۸۰۹,۱۶۶)	(۳۹,۴۹۳,۱۱۹)	(۴۴,۸۲۹,۴۷۹)	بهای تمام شده درآمدهای عملیاتی
۳,۹۷۱,۴۵۷	۶,۲۸۲,۸۶۵	۱۳,۲۹۳,۹۰۳	۱۳,۹۷۰,۳۶۰	<b>سود ناخالص</b>
(۶۳۲,۳۸۴)	(۹۶۰,۰۴۱)	(۱,۱۶۶,۰۵۱)	(۱,۹۲۵,۷۸۸)	هزینه های فروش، اداری و عمومی
-	۷۴,۷۳۵	(۱۳۱,۴۲۰)	۹۵,۸۷۱	سایر درآمدها و هزینه ها
۳,۳۳۹,۰۷۳	۵,۳۹۷,۵۵۹	۱۱,۹۹۶,۴۳۲	۱۲,۱۴۰,۴۴۳	<b>سود عملیاتی</b>
(۴۹۳,۲۷۵)	(۷۶۸,۸۵۱)	(۱,۷۴۳,۵۰۰)	(۲,۱۹۴,۱۶۷)	هزینه های مالی
۵۱,۶۹۹	۵۰,۳۰۴	۲,۴۳۰,۵۹۵	۱۲۰,۱۹۶	سایر درآمدها و هزینه های غیرعملیاتی
۲,۸۹۷,۴۹۷	۴,۶۷۹,۰۱۲	۱۲,۶۸۳,۵۲۷	۱۰,۰۶۶,۴۷۲	<b>سود قبل از مالیات</b>
(۱۶۷,۷۱۴)	(۷۰۶,۷۸۲)	(۱,۲۵۰,۹۴۰)	(۸۹,۱۲۰)	هزینه مالیات بر درآمد
(۴۷,۷۹۶)	(۱۱۸,۷۴۱)	.	(۲۸۸,۴۹۶)	سال جاری
				سال های قبل
۲,۶۸۱,۹۸۷	۳,۸۵۳,۴۸۹	۱۱,۴۳۲,۵۸۷	۹,۶۸۸,۸۵۶	<b>سود خالص</b>





گزارش توجیهی هیأت مدیره به مجمع عمومی فوق العاده صاحبان سهام  
در خصوص افزایش سرمایه شرکت صنعت غذایی کوروش (سهامی عام)



نمایه ۵: صورت وضعیت مالی تاریخی

مبالغ به میلیون ریال

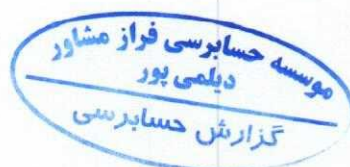
۱۳۹۷/۱۲/۲۹	۱۳۹۸/۱۲/۲۹	۱۳۹۹/۱۲/۳۰	۱۴۰۰/۱۲/۲۹	شرح
				<b>دارایی ها</b>
				<b>دارایی های غیر جاری</b>
۱,۱۰۰,۸۳۵	۱,۲۱۹,۰۶۵	۲,۵۱۱,۹۱۸	۲,۵۴۰,۶۸۷	دارایی های ثابت مشهود
۴,۷۹۱	۴,۷۹۱	۴۲,۴۵۰	۳۶,۱۶۶	دارایی های نامشهود
-	-	-	۱۰۰,۰۰۰	سرمایه گذاری های بلندمدت
۷,۵۵۷	۶,۸۵۳	۸,۹۵۰	۹,۶۵۳	دریافتی های بلندمدت
-	-	۱۰۰,۰۰۰	۱,۰۲۴,۷۲۸	سایر دارایی ها
<b>۱,۱۱۳,۱۸۳</b>	<b>۱,۲۳۰,۷۰۹</b>	<b>۲,۶۶۳,۳۱۸</b>	<b>۴,۷۱۱,۲۳۴</b>	<b>جمع دارایی های غیر جاری</b>
				<b>دارایی های جاری</b>
۲,۸۳۲,۴۰۷	۲,۷۸۸,۰۲۰	۴,۵۵۲,۹۱۵	۶,۲۶۸,۷۳۰	پیش پرداخت ها
۱,۵۲۵,۳۸۴	۲,۹۸۷,۴۳۹	۵,۹۰۲,۰۴۶	۵,۵۳۹,۶۸۷	موجودی مواد و کالا
۴,۰۹۵,۶۴۴	۴,۶۴۲,۳۸۷	۹,۵۶۰,۷۲۲	۱۰,۳۴۰,۴۵۰	دریافتی های تجاری و سایر دریافتی ها
-	۶۱۰,۱۷۷	۱,۴۶۸,۹۴۳	۱,۱۱۱,۲۰۶	سرمایه گذاری های کوتاه مدت
۶۷۳,۰۵۸	۲,۱۶۲,۴۳۶	۴,۴۲۲,۱۱۰	۱,۱۴۷,۳۱۹	موجودی نقد
<b>۹,۱۲۶,۴۹۴</b>	<b>۱۳,۱۹۰,۴۵۹</b>	<b>۲۵,۹۰۶,۷۳۵</b>	<b>۲۴,۴۰۷,۳۹۱</b>	<b>جمع دارایی های جاری</b>
<b>۱۰,۲۳۹,۶۷۷</b>	<b>۱۴,۴۲۱,۱۶۸</b>	<b>۲۸,۵۷۰,۰۵۳</b>	<b>۲۹,۱۱۸,۶۲۵</b>	<b>جمع دارایی ها</b>
				<b>حقوق مالکانه و بدهی ها</b>
				<b>حقوق مالکانه</b>
۷۰۰,۰۰۰	۳,۰۰۰,۰۰۰	۳,۰۰۰,۰۰۰	۳,۰۰۰,۰۰۰	سرمایه
۷۰,۰۰۰	۲۶۲,۶۷۴	۳۰۰,۰۰۰	۳۰۰,۰۰۰	اندوخته قانونی
۲,۶۳۷,۷۸۵	۳,۷۹۸,۵۹۹	۱۱,۶۹۳,۸۶۰	۱۱,۴۸۲,۷۱۶	سود انباشته
<b>۳,۴۰۷,۷۸۵</b>	<b>۷,۰۶۱,۲۷۳</b>	<b>۱۴,۹۹۳,۸۶۰</b>	<b>۱۴,۷۸۲,۷۱۶</b>	<b>جمع حقوق مالکانه</b>
				<b>بدهی ها</b>
				<b>بدهی های غیر جاری</b>
۵۰۰,۰۰۰	-	-	-	تسهیلات مالی بلند مدت
۴۰,۶۱۱	۶۴,۰۸۹	۱۳۰,۴۴۴	۲۱۳,۷۲۵	ذخیره مزایای پایان خدمت کارکنان
<b>۵۴۰,۶۱۱</b>	<b>۶۴,۰۸۹</b>	<b>۱۳۰,۴۴۴</b>	<b>۲۱۳,۷۲۵</b>	<b>جمع بدهی های غیر جاری</b>
				<b>بدهی های جاری</b>
۱,۵۶۰,۰۱۶	۸۴۸,۶۷۸	۳,۴۶۵,۹۸۶	۲,۶۶۵,۸۳۵	پرداختی های تجاری و سایر پرداختی ها
۷۸,۸۲۶	۶۷۵,۰۳۴	۱,۲۵۰,۹۴۰	۸۲,۴۷۶	مالیات پرداختی
۲,۵۹۱,۶۴۹	۵,۷۶۰,۰۹۲	۸,۱۱۶,۹۱۳	۱۱,۳۳۶,۸۹۹	تسهیلات مالی
-	-	-	۱۸,۵۰۷	سود سهام پرداختی
۲,۰۶۰,۷۹۰	۱۲,۰۰۲	۶۱۱,۹۱۰	۱۱۸,۴۶۶	پیش دریافت ها
<b>۶,۲۹۱,۲۸۱</b>	<b>۷,۲۹۵,۸۰۶</b>	<b>۱۳,۴۴۵,۷۴۹</b>	<b>۱۴,۱۲۲,۱۸۴</b>	<b>جمع بدهی های جاری</b>
<b>۶,۸۳۱,۸۹۲</b>	<b>۷,۳۵۹,۸۹۵</b>	<b>۱۳,۵۷۶,۱۹۳</b>	<b>۱۴,۳۳۵,۹۰۹</b>	<b>جمع بدهی ها</b>
<b>۱۰,۲۳۹,۶۷۷</b>	<b>۱۴,۴۲۱,۱۶۸</b>	<b>۲۸,۵۷۰,۰۵۳</b>	<b>۲۹,۱۱۸,۶۲۵</b>	<b>جمع حقوق مالکانه و بدهی ها</b>



نمایه ع: صورت تغییرات در حقوق مالکانه تاریخی

مبالغ به میلیون ریال

شرح	سرمایه	اندوخته قانونی	سود انباشته	جمع کل
مانده در ۱۳۹۷۰۱۰۱	۷۰۰,۰۰۰	۴۱,۹۹۳	۵۷۳,۸۰۵	۱,۳۱۵,۷۹۸
سود خالص سال ۱۳۹۷			۲,۶۸۱,۹۸۷	۲,۶۸۱,۹۸۷
سود سهام مصوب			(۵۹۰,۰۰۰)	(۵۹۰,۰۰۰)
تخصیص به اندوخته قانونی		۲۸,۰۰۷	(۲۸,۰۰۷)	۰
<b>مانده در ۱۳۹۷۱۲۲۹</b>	<b>۷۰۰,۰۰۰</b>	<b>۷۰,۰۰۰</b>	<b>۲,۶۳۷,۷۸۵</b>	<b>۳,۴۰۷,۷۸۵</b>
سود خالص سال ۱۳۹۸			۳,۸۵۳,۴۸۹	۳,۸۵۳,۴۸۹
افزایش سرمایه	۲,۳۰۰,۰۰۰		(۲,۵۰۰,۰۰۰)	(۲,۵۰۰,۰۰۰)
سود سهام مصوب			(۱۹۲,۶۷۴)	۰
تخصیص به اندوخته قانونی		۱۹۲,۶۷۴		۰
<b>مانده در ۱۳۹۸۱۲۲۹</b>	<b>۳,۰۰۰,۰۰۰</b>	<b>۲۶۲,۶۷۴</b>	<b>۳,۷۹۸,۶۰۰</b>	<b>۷,۰۶۱,۲۷۴</b>
سود خالص سال ۱۳۹۹			۱۱,۴۳۲,۵۸۷	۱۱,۴۳۲,۵۸۷
سود سهام مصوب			(۳,۵۰۰,۰۰۰)	(۳,۵۰۰,۰۰۰)
تخصیص به اندوخته قانونی		۳۷,۳۲۶	(۳۷,۳۲۶)	۰
<b>مانده در ۱۳۹۹۱۲۳۰</b>	<b>۳,۰۰۰,۰۰۰</b>	<b>۳۰۰,۰۰۰</b>	<b>۱۱,۶۹۳,۸۶۱</b>	<b>۱۴,۹۹۳,۸۶۱</b>
سود خالص سال ۱۴۰۰			۹,۶۸۱,۸۵۶	۹,۶۸۱,۸۵۶
سود سهام مصوب			(۹,۹۰۰,۰۰۰)	(۹,۹۰۰,۰۰۰)
<b>مانده در ۱۴۰۰۱۲۲۹</b>	<b>۳,۰۰۰,۰۰۰</b>	<b>۳۰۰,۰۰۰</b>	<b>۱۱,۴۸۲,۷۱۶</b>	<b>۱۴,۷۸۲,۷۱۶</b>

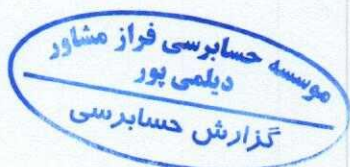




نمایه ۷: صورت جریان های نقدی تاریخی

مبالغ به میلیون ریال

سال مالی ۱۳۹۷	سال مالی ۱۳۹۸	سال مالی ۱۳۹۹	سال مالی ۱۴۰۰	شرح
۱,۷۶۴,۵۹۹	۷۹۶,۸۵۴	۵,۹۰۰,۴۲۵	۷,۶۹۷,۲۷۵	جریان های نقدی حاصل از فعالیت های عملیاتی
(۱۴۹,۴۲۰)	(۲۲۹,۳۱۶)	(۶۷۵,۰۳۴)	(۱,۵۴۶,۰۷۹)	نقد حاصل از عملیات پرداخت های نقدی بابت مالیات بر درآمد
۱,۶۱۵,۱۷۹	۵۶۷,۵۳۸	۵,۲۲۵,۳۹۱	۶,۱۵۱,۱۹۶	جریان خالص ورود (خروج) حاصل از فعالیت های عملیاتی
(۱۱۴,۸۱۲)	(۲۴۶,۰۷۰)	(۱,۴۴۱,۶۳۹)	(۱,۲۳۹,۰۵۰)	جریان های نقدی حاصل از فعالیت های سرمایه گذاری
(۲۳۷)	.	.	۲۴,۶۷۱	پرداخت های نقدی برای خرید دارایی های ثابت مشهود
.	.	(۴۱,۸۸۰)	(۳,۹۱۶)	دریافت های نقدی برای فروش دارایی های ثابت مشهود
.	(۷۵۰,۰۰۳)	(۶,۲۸۵,۴۱۹)	(۳,۵۵۱,۶۰۴)	پرداخت های نقدی بابت برای دارایی های نامشهود
.	۱۶۲,۳۸۷	۷,۷۷۶,۲۸۰	۳,۶۰۷,۵۲۰	دریافت های نقدی برای تسهیلات قرض الحسنه اعطایی به شرکت همگروه
.	.	(۱۷۱,۵۰۰)	.	دریافت های ناشی از استرداد تسهیلات قرض الحسنه دریافتی از شرکت همگروه
۲۹,۸۲۹	۱۲,۱۳۵	۴۹,۹۸۶	۲۶۵,۷۳۲	دریافت های نقدی حاصل از سود سایر سرمایه گذاری های کوتاه مدت
(۸۵,۲۲۰)	(۸۲۱,۵۵۱)	(۷۷,۷۷۸)	(۶۴۰,۵۶۵)	دریافت های نقدی حاصل از سود سهام
۱,۵۲۹,۹۵۹	(۲۵۴,۰۱۳)	۵,۱۴۷,۶۱۳	۵,۵۱۰,۶۳۱	جریان خالص ورود (خروج) نقد حاصل از فعالیت های سرمایه گذاری
.	۲,۳۰۰,۰۰۰	.	.	جریان خالص ورود (خروج) نقد قبل از فعالیت های تأمین مالی
۸,۴۶۰,۵۲۳	۹,۶۴۸,۴۶۴	۲۳,۶۴۲,۴۸۰	۲۴,۷۶۰,۲۸۶	دریافت های نقدی حاصل از افزایش سرمایه
.	۴۳,۳۳۹	.	۱۷۱,۴۲۶	دریافت های نقدی حاصل از تسهیلات
(۳۳۵,۹۵۷)	.	.	.	دریافت های نقدی از شرکت های گروه
(۸,۶۳۴,۸۴۶)	(۷,۰۵۸,۰۹۷)	(۲۰,۸۵۰,۴۴۳)	(۲۱,۸۱۱,۸۷۴)	پرداخت های نقدی به شرکت های گروه
(۴۳۶,۰۷۰)	(۶۰۵,۶۹۷)	(۲,۱۳۸,۹۶۴)	(۲,۰۲۲,۵۹۳)	پرداخت های نقدی بابت اصل تسهیلات
۵۰۰,۰۰۰	.	.	.	پرداخت های نقدی بابت سود تسهیلات
(۵۷,۲۰۵)	(۸۵,۰۷۹)	(۳۹,۷۵۰)	.	دریافت نقدی حاصل از اصل اوراق مرابحه
(۵۹۰,۰۰۰)	(۲,۵۰۰,۰۰۰)	(۳,۵۰۰,۰۰۰)	(۹,۸۸۱,۴۹۳)	پرداخت بابت سود اوراق مرابحه
(۱,۰۹۳,۵۵۵)	۱,۷۴۲,۹۳۰	(۲,۸۸۶,۶۷۷)	(۸,۷۸۴,۲۴۸)	جریات خالص ورود (خروج) نقد حاصل از فعالیت های تأمین مالی
۴۳۶,۴۰۴	۱,۴۸۸,۹۱۷	۲,۲۶۰,۹۳۶	(۳,۲۷۳,۶۱۸)	خالص افزایش (کاهش) در موجودی نقد
۲۳۶,۴۰۷	۶۷۳,۰۵۸	۲,۱۶۲,۴۳۶	۴,۴۲۲,۱۱۰	مانده موجودی نقد در ابتدای سال
۲۴۷	۴۶۱	(۱,۲۶۲)	(۱,۱۷۴)	تأثیر تغییرات در نرخ ارز
۶۷۳,۰۵۸	۲,۱۶۲,۴۳۶	۴,۴۲۲,۱۱۰	۱,۱۴۷,۳۱۸	مانده موجودی نقد در پایان سال







## ۲/۲. سرمایه‌گذاری مورد نیاز و منابع تأمین آن

سرمایه‌گذاری مورد نیاز برای تحقق اهداف شرکت و محل مصارف آن به شرح نمایه زیر است:

نمایه ۸: منابع و مصارف افزایش سرمایه

مبالغ به میلیون ریال

مبلغ	شرح	
۹,۰۰۰,۰۰۰	سود انباشته	منابع
۹,۰۰۰,۰۰۰	جمع منابع	
۹,۰۰۰,۰۰۰	جلوگیری از خروج وجه نقد و تأمین سرمایه در گردش	مصارف
۹,۰۰۰,۰۰۰	جمع مصارف	

## ۲/۳. مبلغ افزایش سرمایه پیشنهادی و محل تأمین آن

بر اساس موارد مطرح شده در فوق، شرکت صنعت غذایی کوروش (سهامی عام) در نظر دارد سرمایه خود را از مبلغ ۳,۰۰۰ میلیارد ریال به ۱۲,۰۰۰ میلیارد ریال (مبلغ ۹,۰۰۰ میلیارد ریال، معادل ۳۰۰٪) از محل سود انباشته افزایش دهد.









### ۳/۱/۳. بهای تمام شده درآمدهای عملیاتی و پرداختنی‌ها

- ✓ با توجه به حذف تخصیص ارز ترجیحی در اردیبهشت ماه سال ۱۴۰۱، میانگین بهای خرید مواد اولیه تولیدی شرکت در سال ۱۴۰۱، ۳۶۱ درصد، در سال ۱۴۰۲، ۴۱ درصد و پس از آن ۲۶ درصد رشد خواهد داشت. همچنین بهای خرید نهاده‌های دامی در سال ۱۴۰۱ بر اساس برآورد شرکت معادل مبلغ ۸۹,۸۸۶,۵۵۵ میلیون ریال و در سال‌های پس از آن سالانه ۲۰ درصد رشد داشته است.
- ✓ هزینه دستمزد مستقیم در سال ۱۴۰۱، ۵۰ درصد و در سال‌های پس از آن سالانه ۲۰ درصد رشد خواهد داشت.
- ✓ مفروضات مربوط به دارایی‌های ثابت و هزینه‌های استهلاک به شرح نمایه زیر در نظر گرفته شده است:  
نمایه ۱۱: مفروضات دارایی‌های ثابت

گروه دارایی ثابت	اضافات در سال	مبنا	استهلاک در سال	مبنا
زمین	۰٪		۰٪	
ساختمان	۱۵٪		۵٪	
تأسیسات	۲۵٪		۱۰٪	
ماشین آلات و تجهیزات	۲۵٪	ارزش دفتری ابتدای سال	۱۰٪	ارزش دفتری ابتدای سال
وسایل نقلیه	۲۰٪	سال	۱۷٪	سال
اثاثه و منصوبات	۸۰٪		۱۷٪	
ابزارآلات	۱۰۰٪		۱۳٪	
دارایی‌های نامشهود	۰٪		۲۵٪	

- ✓ ۹۲ درصد هزینه استهلاک دارایی‌های ثابت مشهود به بهای تمام شده و ۸ درصد مابقی و هزینه استهلاک دارایی‌های نامشهود به هزینه‌های عمومی و اداری تخصیص می‌یابد.
- ✓ سایر هزینه‌های سربار تولید با فرض رشد سالانه ۲۰ درصد در نظر گرفته شده است.
- ✓ موجودی مواد اولیه پایان سال معادل ۱۰ درصد مواد آماده مصرف و موجودی کالای در جریان ساخت پایان سال و کالای ساخته شده پایان سال در هر سال به ترتیب معادل ۰.۷ درصد و ۰.۶ درصد از هزینه‌های تولید در نظر گرفته شده است.
- ✓ فرض شده است که ۹۴ درصد مانده پراختنی‌های تجاری ابتدای سال و خرید مواد اولیه در هر سال، به صورت نقدی پرداخت می‌گردد.
- ✓ پرداختنی‌های غیرتجاری در سال‌های آتی معادل مبلغ پایان سال ۱۴۰۰ یکسان در نظر گرفته شده است.

### ۳/۱/۴. هزینه‌های فروش، عمومی و اداری

- ✓ تعداد کارکنان غیرتولیدی در هر سال ۱۰ درصد رشد خواهد داشت.
- ✓ هزینه‌های حقوق و دستمزد در سال ۱۴۰۱، ۵۰ درصد و در سال‌های بعد سالانه ۲۰ درصد رشد خواهد داشت.
- ✓ هزینه‌های آگهی و تبلیغات در هر سال معادل ۰.۸ درصد از مبلغ فروش در نظر گرفته شده است.
- ✓ هزینه‌های اجاره، حمل و نقل و سایر هزینه‌های عمومی و اداری سالانه با ۲۰ درصد رشد در نظر گرفته شده است.



۳/۱/۵. تسهیلات و هزینه‌های مالی

✓ شرکت در تاریخ ۱۴۰۱/۰۲/۳۱ اقدام به انتشار ۱۰,۰۰۰ میلیارد ریال اوراق مرابحه با نرخ اسمی ۱۸ درصد و سررسید ۲ ساله با هدف تأمین سرمایه در گردش نموده است. اطلاعات مربوط به اوراق مرابحه به شرح نمایه زیر می‌باشد:

نمایه ۱۲: اوراق مرابحه

مبالغ به میلیون ریال

۱۴۰۳/۱۲/۳۰	۱۴۰۲/۱۲/۲۹	۱۴۰۱/۱۲/۲۹	اوراق مرابحه پرداختی
۱۰,۱۳۸,۰۸۲	۱۰,۱۳۸,۰۸۲	۰	مانده اوراق پرداختی ابتدای سال
۰	۰	۱۰,۰۰۰,۰۰۰	انتشار اوراق جدید
۳۰۵,۷۵۳	۱,۸۰۰,۰۰۰	۱,۴۹۴,۲۴۷	تحقق هزینه مالی
(۱۰,۰۰۰,۰۰۰)	۰	۰	بازپرداخت اصل اوراق
(۴۴۲,۸۳۶)	(۱,۸۰۰,۰۰۰)	(۱,۳۵۶,۱۶۴)	پرداخت هزینه مالی
۰	۱۰,۱۳۸,۰۸۲	۱۰,۱۳۸,۰۸۲	مانده اوراق پرداختی پایان سال

✓ سایر هزینه‌های جانبی انتشار اوراق مرابحه در سال ۱۴۰۱ و ۱۴۰۲ به ترتیب ۵۰۰ و ۱۸۵ میلیارد ریال می‌باشد.

✓ هزینه مالی تحقق یافته بدهی‌های بلندمدت شرکت (بابت تحصیل سهام شرکت صنایع غذایی دریاچه گهر لرستان) به شرح نمایه زیر خواهد بود:

نمایه ۱۳: بدهی‌های بلندمدت

مبالغ به میلیون ریال

۱۴۰۴	۱۴۰۳	۱۴۰۲	۱۴۰۱	پرداختی‌های بلندمدت
۸,۱۰۰,۰۰۰	۹,۷۲۰,۰۰۰	۱۱,۵۳۰,۷۱۹	۰	مانده ابتدای سال (ناخالص)
۰	۰	۰	۱۱,۵۳۰,۷۱۹	افزایش طی سال
(۳,۲۷۵,۵۵۰)	(۳,۹۳۰,۶۶۰)	(۴,۸۳۶,۰۲۰)	(۵,۷۴۱,۳۷۹)	هزینه بهره تحقق نیافته
۶۵۵,۱۱۰	۶۵۵,۱۱۰	۹۰۵,۳۶۰	۹۰۵,۳۶۰	هزینه بهره تحقق یافته
(۱,۶۲۰,۰۰۰)	(۱,۶۲۰,۰۰۰)	(۱,۸۱۰,۷۱۹)	۰	پرداخت اقساط
۳,۸۵۹,۵۶۰	۴,۸۲۴,۴۵۰	۵,۷۸۹,۳۴۰	۶,۶۹۴,۷۰۰	مانده پایان سال
۹۶۴,۸۹۰	۹۶۴,۸۹۰	۹۶۴,۸۹۰	۹۰۵,۳۶۰	حصه جاری
۲,۸۹۴,۶۷۰	۳,۸۵۹,۵۶۰	۴,۸۲۴,۴۵۰	۵,۷۸۹,۳۴۰	حصه بلندمدت



گزارش توجیهی هیات مدیره به مجمع عمومی فوق العاده صاحبان سهام  
در خصوص افزایش سرمایه شرکت صنعت غذایی کورش (سهامی عام)

شرکت به منظور تأمین سرمایه در گردش و کسری نقدیگی، در هر سال اقدام به اخذ تسهیلات بانکی با نرخ موثر ۲۵ درصد خواهد کرد. جزئیات مربوط به تسهیلات دریافتی به شرح زیر است:

مبالغ به میلیون ریال

تسهیلات مالی	۱۴۰۱		۱۴۰۲		۱۴۰۳		۱۴۰۴	
	انجام	عدم انجام	انجام	عدم انجام	انجام	عدم انجام	انجام	عدم انجام
مانده تسهیلات ابتدای سال	۱۱,۲۳۶,۸۹۹	۱۹,۷۱۱,۸۹۹	۲۸,۵۶۲,۶۱۲	۱۸,۹۷۱,۸۹۹	۲۹,۳۶۲,۶۱۲	۳۹,۳۵۱,۸۹۹	۳۹,۳۶۲,۶۱۲	۵۰,۱۹۲,۶۱۲
خالص دریافت و پرداخت تسهیلات طی سال	۸,۳۷۵,۰۰۰	(۴۰,۰۰۰)	۸۰۰,۰۰۰	۲۰,۳۸۰,۰۰۰	۲۰,۸۳۰,۰۰۰	۱۴,۸۰۰,۰۰۰	۱۴,۸۰۰,۰۰۰	۱۵,۱۳۰,۰۰۰
هزینه مالی تحقق یافته	۳,۸۶۸,۶۰۰	۴,۹۷۴,۹۲۹	۷,۲۴۰,۶۵۳	۷,۲۹۰,۲۷۵	۹,۹۴۴,۴۰۳	۱۱,۶۸۷,۹۷۵	۱۱,۶۸۷,۹۷۵	۱۴,۳۳۹,۴۰۳
پرداخت هزینه مالی طی سال	(۳,۸۶۸,۶۰۰)	(۴,۹۷۴,۹۲۹)	(۷,۲۴۰,۶۵۳)	(۷,۲۹۰,۲۷۵)	(۹,۹۴۴,۴۰۳)	(۱۱,۶۸۷,۹۷۵)	(۱۱,۶۸۷,۹۷۵)	(۱۴,۳۳۹,۴۰۳)
مانده پایان سال	۱۹,۷۱۱,۸۹۹	۲۸,۵۶۲,۶۱۲	۱۸,۹۷۱,۸۹۹	۲۹,۳۶۲,۶۱۲	۳۹,۳۵۱,۸۹۹	۵۰,۱۹۲,۶۱۲	۵۴,۱۵۱,۸۹۹	۶۵,۳۲۲,۶۱۲


۳/۱/۱. مالیات بر درآمد

نمایه ۱۵: مالیات بر درآمد در حالت انجام و عدم انجام افزایش سرمایه

مبالغ به میلیون ریال

مالیات بر درآمد	۱۴۰۱		۱۴۰۲		۱۴۰۳		۱۴۰۴	
	انجام	عدم انجام	انجام	عدم انجام	انجام	عدم انجام	انجام	عدم انجام
مالیات پرداختی ابتدای سال	۸۲,۴۷۷	۱,۷۰۲,۴۷۷	۳,۴۹۸,۳۷۸	۴,۹۱۸,۶۶۶	۴,۸۲۳,۷۲۲	۴,۳۷۸,۶۶۸	۴,۳۷۸,۶۶۸	۵,۷۸۵,۶۴۰
هزینه مالیات طی سال	۳,۴۹۸,۳۷۸	۳,۳۹۸,۶۶۶	۴,۸۲۳,۷۲۲	۴,۳۷۸,۶۶۸	۴,۳۷۸,۶۶۸	۵,۷۸۵,۶۴۰	۵,۳۰۶,۷۹۱	۶,۳۹۶,۵۸۲
پرداخت مالیات طی سال	(۸۲,۴۷۷)	(۳,۳۹۸,۶۶۶)	(۴,۸۲۳,۷۲۲)	(۴,۳۷۸,۶۶۸)	(۴,۳۷۸,۶۶۸)	(۵,۷۸۵,۶۴۰)	(۵,۳۰۶,۷۹۱)	(۶,۳۹۶,۵۸۲)
مانده پایان سال	۳,۴۹۸,۳۷۸	۴,۹۱۸,۶۶۶	۴,۸۲۳,۷۲۲	۴,۳۷۸,۶۶۸	۵,۷۸۵,۶۴۰	۵,۳۰۶,۷۹۱	۶,۳۹۶,۵۸۲	۶,۳۹۶,۵۸۲

با توجه به معافیت‌های موجود، نرخ موثر مالیات بر درآمد شرکت ۱۸ درصد می‌باشد.





✓ در صورت عدم انجام افزایش سرمایه و عدم بهره مندی از معافیت‌های مالیاتی مقرر، ذخایر لازم در سال ۱۴۰۱ در حساب‌ها منظور خواهد شد.

#### ۳/۱/۷. سایر مفروضات

✓ درصد تقسیم سود شرکت در سال ۱۴۰۱ در صورت انجام افزایش سرمایه ۱۰ درصد و در صورت عدم انجام افزایش سرمایه ۹۰ درصد در نظر گرفته شده است. هم چنین درصد تقسیم سود در سال‌های آتی در هر دو حالت ۹۰ درصد فرض شده است.

✓ فرض شده است که مانده پایان سال پیش پرداخت‌ها در هر سال ۴۰ درصد رشد خواهد داشت.

✓ فرض شده است که در هر سال ۷ درصد مانده ذخیره مزایای پایان خدمت ابتدای سال و ذخیره تأمین شده طی سال، به صورت نقدی پرداخت گردد.

✓ سایر درآمدها و هزینه‌های غیرعملیاتی با رشد سالانه ۲۰ درصد لحاظ شده است.



گزارش توجیهی هیات مدیره به مجمع عمومی فوق العاده صاحبان سهام  
در خصوص افزایش سرمایه شرکت صنعت غذایی کوروش (سهامی عام)



صورت‌های مالی پیش‌بینی شده ۳/۲

نماینده: صورت سود و زیان پیش‌بینی شده

مبالغ به میلیون ریال

شرح	۱۴۰۱	۱۴۰۲	۱۴۰۳	۱۴۰۴	۱۴۰۵
	انجام	انجام	انجام	انجام	انجام
درآمدهای عملیاتی	۲۵۳,۶۱۶,۰۶۵	۲۳۴,۸۳۴,۱۸۹	۲۳۷,۷۳۴,۱۴۸	۲۳۷,۷۳۴,۱۴۸	۵۳۰,۸۵۱,۸۳۰
بهای تمام شده درآمدهای عملیاتی	(۲۲۳,۶۳۷,۷۶۷)	(۲۰۵,۴۱۴,۶۳۸)	(۲۸۱,۳۰۶,۵۱۲)	(۲۸۱,۳۰۶,۵۱۲)	(۳۳۲,۷۵۱,۵۹۹)
سود ناخالص	۲۹,۹۷۸,۲۹۸	۲۹,۴۱۹,۵۵۱	۵۶,۴۲۷,۶۳۶	۵۶,۴۲۷,۶۳۶	۵۸,۱۰۰,۲۳۱
هزینه‌های فروش، عمومی و اداری	(۳,۹۰۸,۸۹۲)	(۵,۰۵۸,۳۳۰)	(۶,۳۳۱,۵۵۲)	(۶,۳۳۱,۵۵۲)	(۷,۷۱۲,۰۳۳)
سود عملیاتی	۲۶,۰۵۹,۴۰۶	۲۴,۳۵۱,۲۲۱	۵۰,۰۹۶,۰۸۴	۵۰,۰۹۶,۰۸۴	۵۰,۳۸۸,۱۸۹
هزینه‌های مالی	(۶,۷۶۸,۲۰۶)	(۷,۲۳۵,۸۳۴)	(۸,۲۵۱,۳۳۸)	(۱۰,۹۱۱,۶۰۹)	(۱۵,۱۰۰,۸۵۶)
سایر درآمدها و هزینه‌های غیر عملیاتی	۱۳۴,۲۳۴	۱۷۳,۰۸۱	۲۰۷,۶۹۷	۲۰۷,۶۹۷	۲۳۹,۲۳۶
سود قبل از مالیات	۱۹,۴۲۵,۴۳۴	۲۱,۷۹۸,۵۱۷	۴۲,۱۴۲,۴۴۲	۴۲,۱۴۲,۴۴۲	۴۵,۵۳۱,۵۱۹
هزینه مالیات بر درآمد	(۳,۶۹۸,۳۷۸)	(۴,۸۳۳,۳۳۲)	(۵,۷۸۵,۶۴۰)	(۵,۳۰۶,۳۹۱)	(۶,۳۹۶,۵۸۷)
سود خالص	۱۵,۷۲۷,۰۵۶	۱۶,۹۶۵,۱۸۵	۳۶,۳۵۶,۸۰۲	۳۶,۸۳۶,۰۵۱	۳۹,۱۳۴,۹۳۲
سود انباشته ابتدای سال	۱۱,۴۸۲,۷۱۶	۱۶,۶۵۴,۰۳۳	۱۶,۱۸۲,۳۶۱	۲۳,۱۰۰,۸۳۹	۳۰,۳۷۸,۵۸۹
سود خالص سال	۱۵,۹۳۷,۰۵۶	۲۱,۹۱۷,۸۲۵	۲۶,۳۵۶,۸۰۳	۲۶,۳۵۶,۸۰۳	۲۹,۱۳۹,۹۳۲
انتقال به اندوخته قانونی	(۷۶۵,۸۵۳)	(۱۰۰,۳۱۷)	-	-	-
افزایش سرمایه	(۹,۰۰۰,۰۰۰)	-	-	-	-
سود سهام مصوب	(۹۶۸,۸۵۶)	(۱۴,۳۳۳,۳۵۰)	(۱۲,۰۶۶,۵۳۲)	(۱۹,۹۹۷,۶۴۰)	(۳۱,۷۵۷,۸۳۳)
سود انباشته پایان سال	۱۶,۷۱۳,۰۰۳	۲۴,۱۸۲,۳۶۱	۳۰,۴۷۱,۸۳۱	۳۰,۳۷۸,۵۸۹	۳۷,۶۲۰,۷۳۴



موسسه حسابرسی فراز مشاور  
دیلمی پور  
گزارش حسابرسی







گزارش توجیهی هیات مدیره به مجمع عمومی فوق العاده صاحبان سهام  
در خصوص افزایش سرمایه شرکت صنعت غذایی کورش (سهامی عام)

نمایه ۱۸: صورت منابع و مصارف پیش بینی شده (مبالغ به میلیون ریال)

۱۴۰۴	۱۴۰۳	۱۴۰۲	۱۴۰۱	سخت
عدم انجام	انجام	عدم انجام	عدم انجام	عدم انجام
۱,۹۲۱,۵۵۶	۱,۹۱۷,۵۵۲	۱,۸۸۱,۰۹۰	۱,۱۷۸,۷۴۱	۱,۱۴۷,۳۱۸
۵۱۹,۷۲۳,۰۶۰	۵۱۹,۷۲۳,۰۶۰	۴۱۹,۵۵۴,۱۳۳	۳۳۵,۹۳۳,۹۸۸	۳۳۵,۹۳۳,۹۸۸
۳۴۹,۲۳۶	۳۴۹,۲۳۶	۲۰۷,۶۹۷	۱۲۳,۰۸۱	۱۴۳,۲۳۳
۱۵,۱۳۰,۰۰۰	۱۴,۸۰۰,۰۰۰	۲۰,۸۳۰,۰۰۰	۸۰۰,۰۰۰	۱۷,۲۵۱,۰۸۵
۰	۰	(۱۰,۰۰۰,۰۰۰)	۰	۱۰,۰۰۰,۰۰۰
۵۳۵,۱۰۱,۳۹۷	۵۳۴,۷۷۱,۳۹۷	۴۳۰,۵۹۱,۸۳۹	۳۴۶,۹۰۷,۰۶۹	۳۵۱,۵۹۴,۴۷۰
(۳۷۱,۳۸۲,۷۳۳)	(۳۷۱,۳۸۲,۷۳۳)	(۳۸۰,۲۸۱,۹۳۱)	(۳۰۵,۷۰۸,۰۱۳)	(۳۲۶,۳۸۸,۷۵۱)
(۳۹,۹۲۸)	(۳۹,۹۲۸)	(۳۸,۸۸۶)	(۳۹,۸۱۶)	(۳۲,۳۳۳)
(۳,۵۳۱,۳۸۸)	(۳,۵۳۱,۳۸۸)	(۳,۷۸۳,۳۹۰)	(۳,۱۵۳,۳۳۱)	(۳,۶۲۸,۱۱۸)
(۲,۸۸۰,۵۵۸)	(۲,۸۸۰,۵۵۸)	(۳,۹۱۳,۶۸۳)	(۳,۵۱۰,۳۸۹)	(۳,۵۰۷,۳۹۲)
(۷۶,۶۹۳۶)	(۷۶,۶۹۳۶)	(۲,۱۵۷,۹۲۹)	(۳,۹۹۰,۱۱۵)	(۳,۸۵۱,۷۶۸)
(۵۳,۶۷۹۱)	(۵۷,۵۶۳۰)	(۳,۲۸۳,۳۲۲)	(۳,۹۷۸,۳۷۸)	(۳,۵۰۷,۳۹۲)
(۱,۳۳۸,۷۰۵)	(۱,۳۳۸,۷۰۵)	(۹۷۱,۵۵۲)	(۷۸۲,۶۳۳)	(۸۲,۳۷۷)
(۱۳,۳۴۵,۷۳۶)	(۱۱,۶۸۷,۹۷۵)	(۹,۸۵۰,۷۳۶)	(۷,۳۶۶,۹۴۶)	(۶۴۹,۳۶۶)
(۳۱,۷۵۷,۸۳۲)	(۳۳,۷۳۱,۱۲۲)	(۳۳۳,۸۳۶)	(۳,۸۳۵,۳۷۵)	(۳,۹۷۸,۱۱۰)
(۱,۶۳۰,۰۰۰)	(۱,۶۳۰,۰۰۰)	(۱۷,۹۹۷,۶۳۰)	(۱,۹۸۵,۰۰۰)	(۱,۸۵۶,۱۶۴)
(۵۳۴,۹۳۰,۶۴۸)	(۵۳۴,۶۱۵,۰۰۰)	(۴۳۰,۵۵۱,۳۶۳)	(۳۴۶,۳۰۰,۰۰۰)	(۳۴۳,۷۰۰,۴۵۲)
۱۷۰,۶۴۹	۱۵۶,۲۹۱	۴۰,۴۶۶	۳۱,۹۶۱	۳۱,۴۳۳
۲,۰۹۲,۳۰۵	۲,۰۷۳,۸۴۳	۱,۹۳۱,۵۵۶	۱,۸۸۱,۰۹۰	۱,۱۶۳,۳۵۱

مصارف نقدی

جمع منابع  
مصارف نقدی  
۲۵۱,۵۹۴,۴۷۰  
۲۴۲,۷۱۸,۳۸۵

برداختی نقدی بابت خرید مواد اولیه و کالا  
برداخت ذخیره مزایای پایان خدمت کارکنان  
برداخت هزینه های نقدی دستمزد و سرباز  
افزایش پیش برداخت ها  
برداخت هزینه های نقدی اداری تسکلی و فروش  
برداخت مالیات بر درآمد  
برداخت های نقدی برای خرید دارایی های ثابت مشهود  
برداخت هزینه مالی تسهیلات  
برداخت هزینه مالی و انتشار اوراق مرابحه  
برداخت سود سهام  
برداخت پیش بلسمت

جمع مصارف  
مازاد منابع بر مصارف  
مانده وجه نقد پایان سال



گزارش حسابرسی فراز مشاور  
دیلمی پور  
موسسه حسابرسی فراز مشاور



### ۳/۳. نسبت‌های مالی بر اساس پیش بین‌ی صورت‌های مالی

نماینده ۱۹: نسبت‌های مالی

۱۴۰۴		۱۴۰۳		۱۴۰۲		۱۴۰۱		نسبت‌های مالی
انجام	عدم انجام	انجام	عدم انجام	انجام	عدم انجام	انجام	عدم انجام	
۱.۳۴	۱.۵۱	۱.۳۶	۱.۵۸	۱.۳۷	۱.۶۵	۱.۵۱	۱.۹۶	نسبت جاری - مرتبه
۰.۶۵	۰.۷۴	۰.۶۸	۰.۷۹	۰.۷۲	۰.۸۶	۰.۹۳	۱.۲۰	نسبت آتی - مرتبه
۷۰.۴%	۶۲.۶%	۶۹.۸%	۶۰.۵%	۶۹.۹%	۵۸.۹%	۷۵.۶%	۶۲.۶%	نسبت بدهی - درصد
۲۹.۶%	۳۷.۴%	۳۰.۲%	۳۹.۵%	۳۰.۱%	۴۱.۱%	۲۴.۴%	۳۷.۴%	نسبت مالکانه - درصد
۱۰.۹%	۱۰.۹%	۱۰.۹%	۱۰.۹%	۱۱.۴%	۱۱.۴%	۱۱.۸%	۱۱.۸%	حاشیه سود ناخالص - درصد
۹.۵%	۹.۵%	۹.۴%	۹.۴%	۱۰.۰%	۱۰.۰%	۱۰.۳%	۱۰.۳%	حاشیه سود عملیاتی - درصد
۵.۵%	۵.۹%	۵.۷%	۶.۲%	۵.۸%	۶.۴%	۵.۳%	۶.۳%	حاشیه سود خالص - درصد
۳۶	۳۶	۳۶	۳۶	۴۱	۴۱	۳۶	۳۶	دوره وصول مطالبات - روز
۱۴	۱۴	۱۴	۱۴	۱۳	۱۳	۹	۹	دوره بازپرداخت بدهی ها - روز

### ۴. پیشنهاد افزایش سرمایه

گزارش حاضر در اجرای اصلاحیه قانون تجارت، به منظور توجیه افزایش سرمایه شرکت صنعت غذایی کورش (سهامی عام) از مبلغ ۳,۰۰۰ میلیارد ریال به مبلغ ۱۲,۰۰۰ میلیارد ریال (مبلغ ۹,۰۰۰ میلیارد ریال معادل ۳۰۰ درصد) و از محل سود انباشته تهیه شده است.

با عنایت به توجیه‌پذیری طرح و شاخص‌های مطلوب مالی و اقتصادی، از سهامداران محترم تقاضا می‌شود با افزایش سرمایه شرکت موافقت نمایند.





## بیانیه ثبت

موضوع ماده ۲۲ قانون بازار اوراق بهادار جمهوری اسلامی ایران (مصوب ۱۳۸۴)

فرم ب - ۲/۱

بیانیه ثبت سهام در دست انتشار شرکت‌های سهامی عام ناشی از افزایش سرمایه  
شرکت‌های تولیدی و خدماتی



شرکت صنعت غذایی کورش (سهامی عام)

استان تهران، شهرستان تهران، شماره ثبت ۴۰۴۲۶۰

استان تهران، منطقه ۱۹، شهرستان تهران، بخش مرکزی، شهر تهران، محله داوودیه، خیابان کجور، بلوار میرداماد، پلاک ۲۴۱، طبقه سوم، واحد ۱، کد پستی ۱۹۱۸۹۵۵۴۲۰، تلفن: ۰۲۱۸۳۸۹۳۰۰۰

شماره ثبت نزد سازمان بورس و اوراق بهادار ۱۱۷۳۷

ثبت شده در ۱۳۹۹/۰۵/۱۱

### تذکر:

ثبت اوراق بهادار نزد سازمان بورس و اوراق بهادار، به منظور حصول اطمینان از رعایت مقررات قانونی و مصوبات سازمان و شفافیت اطلاعاتی بوده و به منزله تأیید مزایا، تضمین سودآوری و یا توصیه و سفارشی در مورد شرکت‌ها یا طرح‌های مرتبط با اوراق بهادار توسط سازمان بورس و اوراق بهادار نمی‌باشد.

## شرکت صنعت غذایی کورش (سهامی عام)

تعداد ۹,۰۰۰,۰۰۰,۰۰۰ سهم ۱,۰۰۰ ریالی

نوع سهام: عادی

این بیانیه، به منظور انتشار اطلاعات مرتبط با عرضه سهام در دست انتشار شرکت صنعت غذایی کورش (سهامی عام)، بر اساس مجموعه فرم‌ها، اطلاعات، اسناد و مدارکی که در مرحله ثبت به سازمان بورس و اوراق بهادار ارائه شده، توسط ناشر تهیه و ارائه گردیده است.

سرمایه‌گذاران به منظور دسترسی به اطلاعات مالی شرکت می‌توانند به سامانه جامع اطلاع‌رسانی ناشران اوراق بهادار به آدرس [www.Codal.ir](http://www.Codal.ir) مراجعه نمایند.

آگهی‌های شرکت صنعت غذایی کورش (سهامی عام) از طریق روزنامه دنیای اقتصاد منتشر و به عموم ارائه خواهد گردید.



## فهرست مطالب

۱. مشخصات ناشر .....	۳
۱.۱. تاریخچه فعالیت شرکت .....	۳
۱.۲. موضوع فعالیت شرکت .....	۳
۱.۳. بازار سهام شرکت .....	۴
۱.۴. ترکیب سهامداران .....	۴
۱.۵. مشخصات اعضای هیأت مدیره .....	۴
۱.۶. مشخصات حسابرس و بازرس قانونی شرکت .....	۴
۱.۷. وضعیت سهام شرکت .....	۵
۱.۸. روند سودآوری و تقسیم سود .....	۵
۲. نتایج حاصل از آخرین افزایش سرمایه .....	۵
۳. تشریح طرح افزایش سرمایه .....	۶
۳.۱. هدف از انجام افزایش سرمایه .....	۶
۳.۲. سرمایه‌گذاری مورد نیاز و منابع تأمین آن .....	۷
۳.۳. مبلغ افزایش سرمایه پیشنهادی و محل تأمین آن .....	۷
۴. تشریح جزئیات طرح .....	۸
۴.۱. اصلاح ساختار مالی و جلوگیری از خروج وجه نقد به منظور تأمین سرمایه در گردش .....	۸
۴.۱.۱. صورت وضعیت مالی .....	۸
۴.۱.۲. نسبت‌های مالی .....	۹
۴.۱.۳. دوره وصول مطالبات .....	۹
۴.۲. بهره‌مندی از معافیت مالیاتی مقرر در بند "ف" تبصره ۲ قانون بودجه سال ۱۴۰۱ کل کشور مصوب مجلس شورای اسلامی .....	۹
۵. برنامه های شرکت در صورت عملی نشدن افزایش سرمایه .....	۱۰
۶. تغییرات ایجاد شده در اطلاعات شرکت پس از تهیه گزارش توجیهی هیأت مدیره در خصوص افزایش سرمایه .....	۱۰
۷. چشم انداز شرکت و ریسک‌های مرتبط .....	۱۰
۸. مشخصات مشاور/مشاوران .....	۱۲
۹. سایر اطلاعات با اهمیت در تصمیم‌گیری استفاده‌کنندگان با توجه به افزایش سرمایه .....	۱۲

## ۱. مشخصات ناشر

### ۱/۱. تاریخچه فعالیت شرکت

شرکت صنعت بسته بندی کورش (سهامی خاص) در تاریخ ۱۳۹۰/۰۳/۰۳ به شناسه ملی ۱۰۳۲۰۵۵۴۴۰۰ و طی شماره ۴۰۴۲۶۰ در اداره ثبت شرکت‌های تهران به ثبت رسیده است. به استناد صورتجلسه مجمع عمومی فوق‌العاده مورخ ۱۳۹۱/۱۲/۲۰ نام شرکت به "صنعت غذایی کورش" تغییر یافت. طبق مصوبات مجمع عمومی فوق‌العاده مورخ ۳ اسفند ماه ۱۳۹۸ تغییر شخصیت حقوقی شرکت از سهامی خاص به سهامی عام تصویب و در تاریخ ۱۷ تیر ۱۳۹۹ در مرجع ثبت شرکت‌ها به ثبت رسیده است. شرکت در تاریخ ۱۳۹۹/۰۵/۱۱ در بورس و اوراق بهادار تهران پذیرفته شده و سهام آن در تاریخ ۱۴۰۰/۰۳/۰۵ در بازار دوم بورس اوراق بهادار تهران عرضه شده است.

در حال حاضر شرکت جزء واحدهای تجاری فرعی شرکت گسترش صنایع بسته بندی کورش است.

### ۱/۲. موضوع فعالیت شرکت

مطابق اساسنامه شرکت صنعت غذایی کورش (سهامی عام)، موضوع فعالیت به شرح زیر می‌باشد:

ساخت و احداث کارخانجات تولیدی، واردات مواد اولیه، ماشین آلات و تجهیزات تولیدی، صادرات محصولات و مواد اولیه، بازاریابی مجاز غیرهرمی و غیرشبکه‌ای، اخذ نمایندگی از شرکت‌های خارجی، ایجاد نمایندگی در سراسر کشور و کشورهای خارجی، خرید و فروش انواع مواد اولیه و محصولات ساخته شده و کلیه کالاهای مجاز، صادرات و واردات کلیه کالاهای مجاز، انعقاد قرارداد لیسانس انتقال تکنولوژی با شرکت‌های داخلی و خارجی، انجام و اجرای کلیه امور و فعالیت‌های تجاری و عملیات جنبی مجاز که برای تحقق موضوع شرکت مساعد یا لازم و ضروری می‌باشد. ایجاد کارخانه به منظور تصفیه و بسته بندی روغن مایع و جامد خوراکی و تولید ظروف پی ای تی (پلی اتیلن تترافتالات) و سایر ظروف برای بسته بندی روغن، استفاده از ظرفیت خالی کارخانجات به منظور روغن کشی، تصفیه و بسته بندی، واردات مواد اولیه دانه‌های روغنی و انواع روغن‌های خام و تصفیه شده، صادرات روغن‌های خام و تصفیه شده، خرید و فروش روغن مایع و جامد بسته بندی شده و سایر محصولات نهایی و کلیه مواد اولیه خرید و فروش دانه‌های روغنی، روغن‌های خام و تصفیه شده، خرید و فروش روغن مایع و جامد خوراکی، بسته بندی شده یا فله، واردات دام زنده و فرآورده‌های دامی، نهاده‌های خوراک دام، داروی دامی و تجهیزات مرتبط، مشارکت در اخذ و ارائه نمایندگی از شرکت‌ها و کارخانجات داخلی و خارجی در کلیه امور مربوطه، مشاوره و مشارکت در تأسیس و راه اندازی شرکت‌ها و ایجاد نمایندگی و شعب فروش در سراسر کشور و خارج از کشور و صادرات و واردات کلیه کالاهای بازرگانی مجاز و خرید و فروش سهام شرکت‌های پذیرفته شده در بورس، فرابورس و سایر شرکت‌ها و سایر محصولات عرضه شده در بازار پول و سرمایه، اخذ وام، تسهیلات و اعتبارات از بانک‌ها و موسسات مالی و انجام امور مربوط به تامین مالی در چارچوب قوانین و مقررات مربوط و انتشار اوراق تامین مالی در جهت منافع شرکت. ارائه خدمات آزمایشگاهی مرتبط با انجام انواع آزمون‌ها در صنایع غذایی و بسته بندی جهت فعالیت‌های تحقیقاتی و کنترل کیفی در صنایع غذایی و بسته بندی، در صورت نیاز پس از اخذ مجوزهای لازم.



### ۱/۳. بازار سهام شرکت

سهام شرکت صنعت غذایی کورش (سهامی عام)، در تاریخ ۱۳۹۹/۰۵/۱۱ در بورس اوراق بهادار تهران پذیرفته شده است. هم اکنون سهام شرکت با طبقه‌بندی در صنعت محصولات غذایی و آشامیدنی به جز قند و شکر با نماد غکورش و در بازار دوم تابلوی اصلی بورس مورد معامله قرار می‌گیرد.

### ۱/۴. ترکیب سهامداران

ترکیب سهامداران شرکت در تاریخ تهیه بیانیه ثبت به شرح نمایه زیر می‌باشد:

نمایه ۱: مشخصات سهامداران

نام سهامدار	نوع شخصیت حقوقی	شماره ثبت	تعداد سهام	درصد مالکیت
شرکت گسترش صنایع بسته بندی کورش	سهامی خاص	۴۰۰۱۱۶	۲,۷۰۰,۹۲۱,۵۱۹	۹۰.۰۳٪
صندوق سرمایه‌گذاری اختصاصی بازارگردانی توازن کورش	صندوق سرمایه‌گذاری	۵۰۴۵۴	۴۹,۰۷۱,۵۹۳	۱.۶۴٪
سایر سهامداران	-	-	۲۵۰,۰۰۶,۸۸۸	۸.۳۳٪
جمع			۳,۰۰۰,۰۰۰,۰۰۰	۱۰۰٪

### ۱/۵. مشخصات اعضای هیأت‌مدیره

به موجب مصوبه مجمع عمومی عادی سالانه، مورخ ۱۳۹۹/۰۴/۱۳ اشخاص زیر به عنوان اعضای هیأت‌مدیره انتخاب گردیده‌اند. همچنین بر اساس مصوبه مورخ ۱۳۹۹/۰۵/۰۵ هیأت‌مدیره، آقای محمد برهانی به عنوان مدیر عامل شرکت انتخاب گردیده است.

نمایه ۲: اعضای هیأت‌مدیره

نام شرکت	سمت	نماینده	مدت ماموریت		موظف / غیرموظف
			شروع	خاتمه	
گروه صنعتی گلرنگ (سهامی خاص)	رئیس هیأت‌مدیره	کورش منتصر	۱۳۹۹/۰۴/۱۳	۱۴۰۲/۰۴/۱۳	غیرموظف
گروه سرمایه‌گذاری کورش (سهامی خاص)	نائب رئیس هیأت‌مدیره	حسین صفری	۱۳۹۹/۰۴/۱۳	۱۴۰۲/۰۴/۱۳	غیرموظف
گروه کشت و صنعت هستی (سهامی خاص)	عضو هیأت‌مدیره و مدیر عامل	محمد برهانی	۱۳۹۹/۰۴/۱۳	۱۴۰۲/۰۴/۱۳	موظف
گسترش کشت و صنعت گلبرگ بهاران (سهامی خاص)	عضو هیأت‌مدیره	سید شهريار بوذرجمهری	۱۳۹۹/۰۴/۱۳	۱۴۰۲/۰۴/۱۳	غیرموظف
گسترش صنایع بسته بندی کورش (سهامی خاص)	عضو هیأت‌مدیره	رجب جلالوند	۱۳۹۹/۰۴/۱۳	۱۴۰۲/۰۴/۱۳	غیرموظف

### ۱/۶. مشخصات حسابرس و بازرس قانونی شرکت

بر اساس مصوبه مجمع عمومی عادی سالانه مورخ ۱۳۹۹/۰۴/۱۳ مؤسسه حسابرسی فراز مشاور دیلمی پور (حسابداران رسمی) به عنوان حسابرس اصلی و بازرس قانونی برای مدت یک سال انتخاب گردیده است. حسابرس و بازرس قانونی شرکت در سال مالی قبل نیز مؤسسه فراز مشاور دیلمی پور (حسابداران رسمی) بوده است.

## ۱.۷. وضعیت سهام شرکت

وضعیت سهام شرکت صنعت غذایی کورش (سهامی عام) طی سال جاری و دو سال اخیر به شرح زیر می‌باشد:

نمایه ۳: وضعیت سهام شرکت

سال ۱۳۹۹	سال ۱۴۰۰	سال ۱۴۰۱ (تا تاریخ ۱۴۰۱/۰۳/۳۱)	شرح
۳,۰۰۰,۰۰۰,۰۰۰	۳,۰۰۰,۰۰۰,۰۰۰	۳,۰۰۰,۰۰۰,۰۰۰	تعداد کل سهام شرکت
مورد ندارد	۹,۶۳	۱۰	درصد سهام شناور آزاد
۱,۰۰۰	۳۴,۸۴۰	۴۱,۲۵۰	آخرین قیمت (ریال)

## ۱.۸. روند سودآوری و تقسیم سود

میزان سود خالص و سود تقسیم شده شرکت طی سه سال مالی اخیر به شرح زیر می‌باشد:

نمایه ۴: روند سودآوری و تقسیم سود

سال ۱۳۹۸	سال ۱۳۹۹	سال ۱۴۰۰	شرح
۱,۲۸۴	۳,۸۱۱	۳,۲۳۰	سود واقعی هر سهم شرکت اصلی (ریال)
مورد ندارد	مورد ندارد	مورد ندارد	سود واقعی هر سهم گروه (ریال)
۱,۱۶۷	۳,۳۰۰	-	سود نقدی هر سهم (ریال)
۳,۰۰۰,۰۰۰	۳,۰۰۰,۰۰۰	۳,۰۰۰,۰۰۰	سرمایه (میلیون ریال)

## ۲. نتایج حاصل از آخرین افزایش سرمایه

افزایش سرمایه قبلی شرکت از مبلغ ۷۰۰,۰۰۰ میلیون ریال به مبلغ ۳,۰۰۰,۰۰۰ میلیون ریال و از محل آورده نقدی سهامداران بوده که به منظور اصلاح ساختار مالی صورت گرفته است. نتایج حاصل از افزایش سرمایه مزبور که طی تصمیمات مجمع عمومی فوق العاده مورخ ۱۳۹۸/۱۱/۱۴ تصویب شده و در تاریخ ۱۳۹۸/۱۱/۳۰ نزد مرجع ثبت شرکتها به ثبت رسیده، در جدول ذیل منعکس شده است.

نمایه ۵: منابع و مصارف افزایش سرمایه قبلی

مبالغ به میلیون ریال

مبلغ	شرح	
۲,۳۰۰,۰۰۰	آورده نقدی سهامداران	منابع
۲,۳۰۰,۰۰۰	جمع منابع	
۲,۳۰۰,۰۰۰	اصلاح ساختار مالی	مصارف
۲,۳۰۰,۰۰۰	جمع مصارف	



### ۳. تشریح طرح افزایش سرمایه

#### ۳/۱. هدف از انجام افزایش سرمایه

هدف شرکت صنعت غذایی کورش (سهامی عام) از انجام افزایش سرمایه موضوع گزارش حاضر، "اصلاح ساختار مالی و جلوگیری از خروج وجه نقد به منظور تأمین سرمایه در گردش" و "بهره‌مندی از معافیت مالیاتی مقرر در بند "ف" تبصره ۲ قانون بودجه سال ۱۴۰۱ کل کشور مصوب مجلس شورای اسلامی" می‌باشد.

#### الف) اصلاح ساختار مالی و جلوگیری از خروج وجه نقد به منظور تأمین سرمایه در گردش:

افزایش سرمایه از محل سود انباشته ضمن اصلاح ساختار مالی و بهبود نسبت‌های مالی اهرمی شرکت، با جلوگیری از خروج نقدینگی (جهت توزیع سود) و کاهش اتکا به اخذ تسهیلات مالی، باعث بهبود نسبت‌های سودآوری شرکت نیز خواهد شد.

با توجه به تصمیم دولت مبنی بر عدم تخصیص ارز دولتی برای تولید کالاهای اساسی در سال ۱۴۰۱ و لزوم خرید مواد اولیه با نرخ ارز نیمایی، نیاز سرمایه در گردش شرکت در سال ۱۴۰۱ برای تولید محصولات خود، به عنوان یکی از کالاهای اساسی مصرفی در سبد خانوار، رشد چند برابری خواهد داشت. با توجه به دوره گردش ۳ الی ۴ ماهه نیاز به خرید مواد اولیه در شرکت، مبلغ مورد نیاز برای تأمین مواد اولیه سالانه شرکت، بیش از ۳.۵ برابر رشد خواهد داشت.

#### ب) بهره‌مندی از معافیت مالیاتی مقرر در بند "ف" تبصره ۲ قانون بودجه سال ۱۴۰۱ کل کشور مصوب مجلس شورای اسلامی:

بر اساس مفاد قانون بودجه ۱۴۰۱، به منظور تشویق سرمایه‌گذاری در شرکت‌های پذیرفته شده در بورس و فرابورس و ترغیب آن‌ها به عدم تقسیم بخش بیشتری از سود اکتسابی و استفاده از منابع حاصل برای افزایش سرمایه و در نتیجه توسعه بخش‌های تولیدی و ایجاد فرصت‌های جدید شغلی در سال ۱۴۰۱، مالیات درآمد آن بخش از سود تقسیم نشده شرکت‌های مذکور که به حساب سرمایه انتقال می‌یابد (موضوع ماده ۱۰۵ قانون مالیات‌های مستقیم) مشمول نرخ صفر مالیاتی است.

لذا شرکت در نظر دارد تا با افزایش سرمایه ۹,۰۰۰ میلیارد ریالی از محل سود انباشته، از معافیت‌های مقرر نیز استفاده نماید. با توجه به نرخ مؤثر مالیات حدود ۱۸ درصدی، با افزایش سرمایه موضوع گزارش حاضر، صرفه جویی مالیاتی بالغ بر ۱,۶۲۰ میلیارد ریالی عاید شرکت خواهد شد.

### ۳/۲. سرمایه‌گذاری مورد نیاز و منابع تأمین آن

سرمایه‌گذاری مورد نیاز برای تحقق اهداف شرکت و محل مصارف آن به شرح نمایه زیر است:

نمایه ۶: سرمایه‌گذاری مورد نیاز و منابع تأمین آن

مبالغ به میلیون ریال

مبلغ	شرح	
۹,۰۰۰,۰۰۰	سود انباشته	منابع
۹,۰۰۰,۰۰۰	جمع منابع	
۹,۰۰۰,۰۰۰	جلوگیری از خروج وجه نقد و تأمین سرمایه در گردش	مصارف
۹,۰۰۰,۰۰۰	جمع مصارف	

### ۳/۳. مبلغ افزایش سرمایه پیشنهادی و محل تأمین آن

بر اساس موارد مطرح شده در فوق، شرکت صنعت غذایی کورش (سهامی عام) در نظر دارد سرمایه خود را از مبلغ ۳,۰۰۰

میلیارد ریال به ۱۲,۰۰۰ میلیارد ریال (مبلغ ۹,۰۰۰ میلیارد ریال، معادل ۳۰۰٪) از محل سود انباشته افزایش دهد.

- ۳,۰۰۰,۰۰۰ میلیون ریال (معادل ۳۰۰ درصد) از محل سود انباشته.



#### ۴. تشریح جزییات طرح

#### ۴/۱. اصلاح ساختار مالی و جلوگیری از خروج وجه نقد به منظور تأمین سرمایه در گردش

#### ۴/۱/۱. صورت وضعیت مالی حسابرسی شده

نمایه ۷: صورت وضعیت مالی تاریخی

مبالغ به میلیون ریال

۱۳۹۷/۱۲/۲۹	۱۳۹۸/۱۲/۲۹	۱۳۹۹/۱۲/۳۰	۱۴۰۰/۱۲/۲۹	شرح
				<b>دارایی ها</b>
				<b>دارایی های غیر جاری</b>
۱,۱۰۰,۸۳۵	۱,۲۱۹,۰۶۵	۲,۵۱۱,۹۱۸	۳,۵۴۰,۶۸۷	دارایی های ثابت مشهود
۴,۷۹۱	۴,۷۹۱	۴۲,۴۵۰	۳۶,۱۶۶	دارایی های نامشهود
.	.	.	۱۰۰,۰۰۰	سرمایه گذاری های بلندمدت
۷,۵۵۷	۶,۸۵۳	۸,۹۵۰	۹,۶۵۳	دریافتی های بلندمدت
.	.	۱۰۰,۰۰۰	۱,۰۲۴,۷۲۸	سایر دارایی ها
<b>۱,۱۱۳,۱۸۳</b>	<b>۱,۲۳۰,۷۰۹</b>	<b>۲,۶۶۳,۳۱۸</b>	<b>۴,۷۱۱,۲۳۴</b>	<b>جمع دارایی های غیر جاری</b>
				<b>دارایی های جاری</b>
۲,۸۳۲,۴۰۷	۲,۷۸۸,۰۲۰	۴,۵۵۲,۹۱۵	۶,۲۶۸,۷۳۰	پیش پرداخت ها
۱,۵۲۵,۳۸۴	۲,۹۸۷,۴۳۹	۵,۹۰۲,۰۴۶	۵,۵۳۹,۶۸۷	موجودی مواد و کالا
۴,۰۹۵,۶۴۴	۴,۶۴۲,۳۸۷	۹,۵۶۰,۷۲۲	۱۰,۳۴۰,۴۵۰	دریافتی های تجاری و سایر دریافتی ها
.	۶۱۰,۱۷۷	۱,۴۶۸,۹۴۳	۱,۱۱۱,۲۰۶	سرمایه گذاری های کوتاه مدت
۶۷۳,۰۵۸	۲,۱۶۲,۴۳۶	۴,۴۲۲,۱۱۰	۱,۱۴۷,۳۱۹	موجودی نقد
<b>۹,۱۲۶,۴۹۴</b>	<b>۱۳,۱۹۰,۴۵۹</b>	<b>۲۵,۹۰۶,۷۳۵</b>	<b>۲۴,۴۰۷,۳۹۱</b>	<b>جمع دارایی های جاری</b>
<b>۱۰,۲۳۹,۶۷۷</b>	<b>۱۴,۴۲۱,۱۶۸</b>	<b>۲۸,۵۷۰,۰۵۳</b>	<b>۲۹,۱۱۸,۶۲۵</b>	<b>جمع دارایی ها</b>
				<b>حقوق مالکانه و بدهی ها</b>
				<b>حقوق مالکانه</b>
۷۰۰,۰۰۰	۳,۰۰۰,۰۰۰	۳,۰۰۰,۰۰۰	۳,۰۰۰,۰۰۰	سرمایه
۷۰,۰۰۰	۲۶۲,۶۷۴	۳۰۰,۰۰۰	۳۰۰,۰۰۰	اندوخته قانونی
۲,۶۳۷,۷۸۵	۳,۷۹۸,۵۹۹	۱۱,۶۹۳,۸۶۰	۱۱,۴۸۲,۷۱۶	سود انباشته
<b>۳,۴۰۷,۷۸۵</b>	<b>۷,۰۶۱,۲۷۳</b>	<b>۱۴,۹۹۳,۸۶۰</b>	<b>۱۴,۷۸۲,۷۱۶</b>	<b>جمع حقوق مالکانه</b>
				<b>بدهی ها</b>
				<b>بدهی های غیر جاری</b>
۵۰۰,۰۰۰	.	.	.	تسهیلات مالی بلند مدت
۴۰,۶۱۱	۶۴,۰۸۹	۱۳۰,۴۴۴	۲۱۳,۷۲۵	ذخیره مزایای پایان خدمت کارکنان
<b>۵۴۰,۶۱۱</b>	<b>۶۴,۰۸۹</b>	<b>۱۳۰,۴۴۴</b>	<b>۲۱۳,۷۲۵</b>	<b>جمع بدهی های غیر جاری</b>
				<b>بدهی های جاری</b>
۱,۵۶۰,۰۱۶	۸۴۸,۶۷۸	۳,۴۶۵,۹۸۶	۲,۶۶۵,۸۳۵	پرداختی های تجاری و سایر پرداختی ها
۷۸,۸۲۶	۶۷۵,۰۳۴	۱,۲۵۰,۹۴۰	۸۲,۴۷۶	مالیات پرداختی
۲,۵۹۱,۶۴۹	۵,۷۶۰,۰۹۲	۸,۱۱۶,۹۱۳	۱۱,۲۳۶,۸۹۹	تسهیلات مالی
.	.	.	۱۸,۵۰۷	سود سهام پرداختی
۲,۰۶۰,۷۹۰	۱۲,۰۰۲	۶۱۱,۹۱۰	۱۱۸,۴۶۶	پیش دریافت ها
<b>۶,۲۹۱,۲۸۱</b>	<b>۷,۲۹۵,۸۰۶</b>	<b>۱۳,۴۴۵,۷۴۹</b>	<b>۱۴,۱۲۲,۱۸۴</b>	<b>جمع بدهی های جاری</b>
<b>۶,۸۳۱,۸۹۲</b>	<b>۷,۳۵۹,۸۹۵</b>	<b>۱۳,۰۷۶,۱۹۳</b>	<b>۱۴,۳۳۵,۹۰۹</b>	<b>جمع بدهی ها</b>
<b>۱۰,۲۳۹,۶۷۷</b>	<b>۱۴,۴۲۱,۱۶۸</b>	<b>۲۸,۵۷۰,۰۵۳</b>	<b>۲۹,۱۱۸,۶۲۵</b>	<b>جمع حقوق مالکانه و بدهی ها</b>

## ۴/۱/۲. نسبت های مالی

نمایه ۸: نسبت های مالی

سال ۱۳۹۷	سال ۱۳۹۸	سال ۱۳۹۹	سال ۱۴۰۰	نسبت های مالی
۱.۴۵	۱.۸۱	۱.۹۳	۱.۷۳	نسبت جاری - مرتبه
۰.۷۶	۱.۰۲	۱.۱۵	۰.۸۹	نسبت آنی - مرتبه
۶۷٪	٪۵۱	٪۴۸	۴۹٪	نسبت بدهی - درصد
۳۳٪	٪۴۹	٪۵۲	۵۱٪	نسبت مالکانه - درصد
۲۰٪	٪۲۱	٪۲۵	۲۴٪	حاشیه سود ناخالص - درصد
۱۷٪	٪۱۸	٪۲۳	۲۱٪	حاشیه سود عملیاتی - درصد
۱۳٪	٪۱۳	٪۲۲	۱۶٪	حاشیه سود خالص - درصد

## ۴/۱/۳. دوره وصول مطالبات

نمایه ۹: دوره وصول مطالبات

سال ۱۳۹۷	سال ۱۳۹۸	سال ۱۳۹۹	سال ۱۴۰۰	شرح
۲۴	۳۹	۴۸	۶۰	دوره وصول مطالبات - روز

## ۴/۲. بهره مندی از معافیت مالیاتی مقرر در بند "ف" تبصره ۲ قانون بودجه سال ۱۴۰۱ کل کشور

### مصوب مجلس شورای اسلامی

همانطور که پیش تر اشاره شد، با افزایش سرمایه ۹,۰۰۰ میلیارد ریالی از محل سود سال مالی ۱۴۰۰، شرکت از معافیت های مقرر در بند "ف" تبصره ۲ قانون بودجه سال ۱۴۰۱ کل کشور مصوب مجلس شورای اسلامی بهره مند شده و صرفه جویی مالیاتی بالغ بر ۱,۶۲۰ میلیارد ریال عاید شرکت خواهد شد.

✓ نظر به موارد فوق و نیز با توجه به عدم تخصیص ارز دولتی و لزوم تهیه مواد اولیه با نرخ ارز آزاد از اردیبهشت ماه سال جاری، بهای تمام شده و مبالغ فروش شرکت های فعال در صنعت رشد بیش از ۴۰۰ درصدی و کل بازار داخلی رشد چشمگیری خواهد داشت. لذا شرکت با افزایش سرمایه از محل سود انباشته، علاوه بر موارد مذکور، از مزایایی از جمله کاهش اتکا به تسهیلات مالی، کاهش هزینه های مالی و افزایش سودآوری، امکان استفاده از منابع شرکت در راستای تأمین سرمایه در گردش، کاهش ریسک مالی، بهبود ظرفیت استقراض و ... نیز بهره مند خواهد شد.



## ۵. برنامه‌های شرکت در صورت عملی نشدن افزایش سرمایه

در صورت عملی نشدن افزایش سرمایه موضوع این بیانیه:

۱. با توجه به این که در صورت‌های مالی سال مالی ۱۴۰۰، اثر معافیت مالی موضوع افزایش سرمایه از محل سود انباشته در حساب‌ها منظور شده است، چنانچه افزایش سرمایه انجام نشود، مبلغ ۱,۶۲۰ میلیارد ریال ذخیره مالیات در سال مالی ۱۴۰۱ در نظر گرفته خواهد شد و شرکت ناگزیر به تأمین منابع مالی جهت پرداخت آن در سال ۱۴۰۲ خواهد بود.

۲. شرکت برای تأمین سرمایه در گردش و توزیع سود نقدی بین سهامداران و همچنین پرداخت نقدی مابه‌التفاوت هزینه مالیات در سال ۱۴۰۲ به تسهیلات مالی بیشتری نیاز خواهد داشت که در نهایت منجر به افزایش هزینه‌ها و کاهش سود خالص شرکت خواهد شد.

## ۶. تغییرات ایجاد شده در اطلاعات شرکت پس از تهیه گزارش توجیهی هیأت‌مدیره در خصوص افزایش سرمایه

پس از تاریخ حسابرسی گزارش توجیهی هیأت‌مدیره در خصوص افزایش سرمایه، تغییری در اطلاعات شرکت ایجاد نشده است.

## ۷. چشم‌انداز شرکت و ریسک‌های مرتبط

**چشم‌انداز:** شرکت صنایع غذایی کورش (سهامی عام) در افق ۱۴۰۴، شرکتی است که:

جایگاه نخست بازار را در سایه نوآوری و ارزش‌آفرینی در زنجیره محصولات روغن خوراکی در جهت ارتقا سطح سلامت جامعه کسب خواهد کرد.

مبلغ فروش شرکت در سال ۱۴۰۰، معادل ۵۸,۷۹۹,۸۳۹ میلیون ریال بوده است که ۴۳,۲۷۵,۸۷۵ میلیون ریال آن ناشی از فروش انواع محصولات روغنی بوده است که با این مبلغ فروش، این شرکت در رده دوم شرکت‌های فعال در این صنعت قرار دارد.

سهم شرکت از بازار داخلی انواع روغن‌های خوراکی در سال‌های ۱۳۹۹ و ۱۴۰۰ در نمایه زیر ارائه شده است:

نمایه ۱۰: سهم از بازار شرکت

سال ۱۳۹۹	سال ۱۴۰۰	شرح
۱۸۱,۰۰۰,۰۰۰	۲۲۰,۰۰۰,۰۰۰	کل بازار داخلی (میلیون ریال)
۲۸,۹۵۵,۹۳۳	۴۳,۲۷۵,۸۷۵	فروش شرکت صنعت غذایی کورش (میلیون ریال)
۱۶٪	۲۰٪	سهم از بازار شرکت صنعت غذایی کورش (سهامی عام)

مهم‌ترین ریسک‌هایی که شرکت صنعت غذایی کورش (سهامی عام) در فرایند عملیات با آن‌ها مواجه است به شرح زیر می‌باشد:

- ✓ **ریسک تأمین مواد اولیه:** با توجه به این که عمده مواد اولیه مصرفی شرکت از قبیل روغن خام از منابع خارجی تأمین می‌گردد، لذا ریسک عمده شرکت تأمین به موقع مواد اولیه می‌باشد که بعضاً می‌تواند به دلیل مواجهه با تحریم‌های بین‌المللی مورد خطر واقع گردد.
- ◀ **راهکار شرکت برای مقابله با ریسک:** شرکت به منظور مدیریت این ریسک، نسبت به مدیریت ذخایر موجودی و مدیریت سفارشات اقدام می‌نماید. همچنین با تعامل و همکاری بلندمدت با تأمین‌کنندگان با اعتبار در سطح جهانی، از ریسک عنوان شده به مقدار قابل توجهی کاسته شده است.
- ✓ **ریسک نوسانات نرخ بهره:** اکثر قراردادهای تسهیلات مالی دریافتی شرکت با سررسید حداکثر یکساله و شش ماهه می‌باشند و در صورت تغییر نرخ سود تسهیلات در سیستم بانکی، هزینه بهره تغییر خواهد نمود.
- ◀ **راهکار شرکت برای مقابله با ریسک:** به منظور مدیریت این ریسک، شرکت همزمان با مذاکره با بانک‌های مختلف، اقدام به متنوع سازی روش‌های تأمین مالی (از جمله تأمین مالی از بازار سرمایه) نموده است.
- ✓ **ریسک قیمت‌گذاری محصولات:** قیمت‌گذاری محصولات شرکت توسط سازمان حمایت از تولیدکننده و مصرف‌کننده انجام می‌پذیرد. نظر به این که در برخی موارد، به دلایلی به رغم افزایش قیمت نهاده‌های تولید، سازمان حمایت از تولیدکننده و مصرف‌کننده از اعطای مجوز افزایش نرخ خودداری نماید، سودآوری شرکت با مشکل مواجه خواهد شد.
- ◀ **راهکار شرکت برای مقابله با ریسک:** با توجه به ماهیت ریسک عنوان شده، کنترل خاصی در خصوص این موضوع توسط شرکت‌های تولید روغن وجود ندارد. اگرچه رایزنی با سازمان حمایت از مصرف‌کننده در خصوص قیمت متناسب و معقول محصولات را جزو راهکارهای مقابله با این ریسک می‌توان در نظر گرفت. همچنین با کنترل بهینه هزینه‌های تولید و بهای تمام شده تأمین مواد اولیه، سعی شده است حتی در این بازه‌های زمانی عنوان شده، نسبت سود آوری شرکت در سطح مطلوب باشد.
- ✓ **ریسک تجاری:** عدم اطمینان نسبت به تقاضای مصرف‌کنندگان و نیز کاهش سطح فروش شرکت در اثر کاهش قدرت خرید خانوارها ناشی از نوسانات قیمت، به عنوان ریسک تجاری ممکن است بر میزان تولید و فروش و عملکرد شرکت مؤثر باشد.
- ◀ **راهکار مقابله با ریسک:** با توجه به این که محصولات تولیدی شرکت از جمله کالاهای اساسی سبد مصرفی خانوارها می‌باشد و تقاضا برای آن در هر شرایطی وجود دارد، ریسک تجاری ناشی از عدم اطمینان نسبت به فروش محصولات متصور نمی‌باشد. لیکن برنامه‌های حفظ و افزایش سهم از بازار و حفظ و بهبود کیفیت محصولات همواره مطرح می‌باشد. از طرفی فروش شرکت به مشتریان نهایی، از طریق شرکت‌های پخش گروه صنعتی گلرنگ و فروشگاه‌های زنجیره‌ای (شامل فروشگاه‌های زنجیره‌ای افق کوروش و دیگر فروشگاه‌های زنجیره‌ای) صورت می‌گیرد. لذا مشتریان عمده شرکت در سطح اول، شرکت‌های پخش زیرمجموعه گروه گلرنگ هستند. فروش به شرکت‌های هم گروه در راستای سیاست‌های کلان گروه، علاوه بر سهولت در هماهنگی فروش، عدم سوخت مطالبات، تکمیل زنجیره فروش و هماهنگی در بازاریابی، کاهش ریسک تجاری را نیز به همراه دارد.



#### ۸. مشخصات مشاور/مشاوران

شرکت صنعت غذایی کورش (سهامی عام)، به منظور انجام طرح، تهیه گزارش امکان سنجی، طراحی تأمین مالی و انتشار سهام خود از خدمات مشاور مشاور استفاده ننموده است.

#### ۹. سایر اطلاعات با اهمیت در تصمیم گیری استفاده کنندگان با توجه به افزایش سرمایه

مورد ندارد.