



وزارت صنعت، معدن و تجارت

## آمارنامه تجمعی اردیبهشت ماه ۱۴۰۲



دفتر صنایع خودرو

الجامعة الأردنية

درصد رشد بخش های دولتی و خصوصی در اردیبهشت ۱۴۰۲

تولید انواع خودرو- بخش دولتی و خصوصی (دستگاه)						
نوع محصول	اردیبهشت		تجمعی تا ماه اردیبهشت		درصد رشد	
	۱۴۰۲	۱۴۰۱	۱۴۰۲	۱۴۰۱		
سواری	۹۸,۹۴۲	۱۱۳,۷۷۱	۱۶۴,۸۷۴	۱۱۳,۷۷۱	۳۸٪	۴۵٪
وانت	۱۳,۴۳۳	۱۳,۵۲۲	۲۱,۴۰۴	۱۳,۵۲۲	۵۹٪	۵۸٪
ون	۴۷۲	۵۹	۷۱۳	۵۹	۱۸۶۷٪	۱۱۰۸٪
مینی بوس و میدل باس	۱۳۷	۱۴۷	۱۹۹	۱۴۷	۴۷٪	۳۵٪
اتوبوس	۱۱۹	۱۱۰	۱۸۲	۱۱۰	۷۸٪	۶۵٪
کامیونت ، کامیون و کشنده	۴,۲۱۵	۳,۱۱۴	۶,۰۶۵	۳,۱۱۴	۹۹٪	۹۵٪
<b>جمع کل انواع خودرو (دستگاه)</b>	<b>۱۱۷,۳۱۸</b>	<b>۱۳۰,۷۲۳</b>	<b>۱۹۳,۴۳۷</b>	<b>۱۳۰,۷۲۳</b>	<b>۴۲٪</b>	<b>۴۸٪</b>

توضیح : در دو ماهه اول سال ۱۴۰۱ به تعداد ۵۰,۰۷۲ دستگاه خودروی ناقص نیز تکمیل شده بود که با لحاظ خودروهای تکمیل شده دو ماهه اول سال ۱۴۰۱، مقدار رشد تولید دو ماهه اول سال جاری نسبت به تولید و تکمیل دو ماهه اول سال ۱۴۰۱ حدود ۷٪ خواهد بود.

درصد رشد بخش خصوصی در اردیبهشت ۱۴۰۲

تولید انواع خودرو- بخش خصوصی (دستگاه)						
نوع محصول	اردیبهشت		تجمعی تا ماه اردیبهشت		درصد رشد	
	۱۴۰۲	۱۴۰۱	۱۴۰۲	۱۴۰۱		
سواری	۱۷,۵۴۸	۱۶,۹۵۴	۲۹,۶۷۹	۱۶,۹۵۴	۷۷٪	۷۵٪
وانت	۲,۶۴۱	۲,۳۰۰	۴,۴۰۵	۲,۳۰۰	۵۵٪	۹۲٪
ون	۰	۵۹	۱	۵۹	-۱۰۰٪	-۹۸٪
مینی بوس و میدل باس	۱۳۷	۱۴۷	۱۹۹	۱۴۷	۴۷٪	۳۵٪
اتوبوس	۳۴	۱۱۰	۶۴	۱۱۰	-۴۹٪	-۴۲٪
کامیونت ، کامیون و کشنده	۲,۵۶۳	۱,۵۶۳	۳,۷۱۹	۱,۵۶۳	۱۲۸٪	۱۳۸٪
<b>جمع کل انواع خودرو (دستگاه)</b>	<b>۲۲,۹۲۳</b>	<b>۵۳,۶۷۵</b>	<b>۳۸,۰۶۷</b>	<b>۵۳,۶۷۵</b>	<b>۷۷٪</b>	<b>۸۰٪</b>

درصد رشد شرکت سایپا در اردیبهشت ۱۴۰۲

تولید انواع خودرو- سایپا (دستگاه)						
نوع محصول	اردیبهشت		تجمعی تا ماه اردیبهشت		درصد رشد	
	۱۴۰۲	۱۴۰۱	۱۴۰۲	۱۴۰۱		
سواری	۳۵,۵۰۳	۲۸,۳۸۰	۲۵%	۵۹,۰۳۶	۳۲%	
وانت	۹,۴۵۱	۶,۵۵۸	۴۴%	۱۵,۰۲۴۰	۳۹%	
ون	۰	۰	۰%	۰	۰%	
مینی بوس و میدل باس	۰	۰	۰%	۰	۰%	
اتوبوس	۰	۰	۰%	۰	۰%	
کامیونت ، کامیون و کشنده	۳۰۰	۱۳۲	۱۲۷%	۳۶۲	۴۷%	
<b>جمع کل انواع خودرو (دستگاه)</b>	<b>۴۵,۲۵۴</b>	<b>۳۵,۰۷۰</b>	<b>۲۹%</b>	<b>۷۴,۶۳۸</b>	<b>۳۳%</b>	

درصد رشد شرکت ایران خودرو در اردیبهشت ۱۴۰۲

تولید انواع خودرو- ایران خودرو (دستگاه)						
نوع محصول	اردیبهشت		تجمعی تا ماه اردیبهشت		درصد رشد	
	۱۴۰۲	۱۴۰۱	۱۴۰۲	۱۴۰۱		
سواری	۴۵,۸۹۱	۳۳,۵۱۴	۳۷%	۷۶,۱۵۹	۴۶%	
وانت	۱,۳۴۱	۱۶۶	۷۰۸%	۱,۷۵۹	۵۶۴%	
ون	۴۷۲	۰	۰%	۷۱۲	۰%	
مینی بوس و میدل باس	۰	۰	۰%	۰	۰%	
اتوبوس	۸۵	۰	۰%	۱۱۸	۰%	
کامیونت ، کامیون و کشنده	۱,۳۵۲	۸۶۶	۵۶%	۱,۹۸۴	۵۲%	
<b>جمع کل انواع خودرو (دستگاه)</b>	<b>۴۹,۱۴۱</b>	<b>۳۴,۵۴۶</b>	<b>۴۲%</b>	<b>۸۰,۷۳۲</b>	<b>۵۰%</b>	

تغییرات تولید شرکت های خودروساز در اردیبهشت ۱۴۰۲

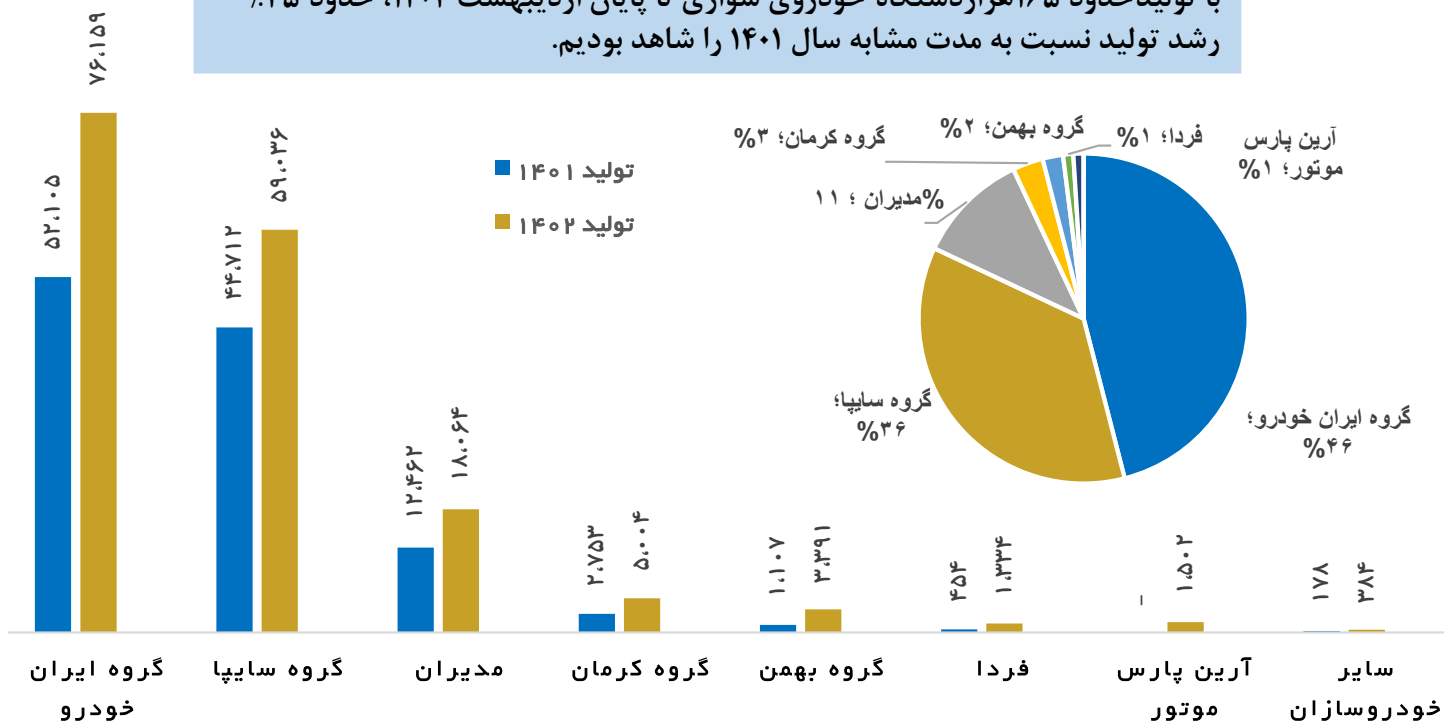
رتبه	خودروساز	تولید ۱۴۰۱	تولید ۱۴۰۲	درصد تغییر
۱	گروه ایران خودرو	۵۲,۱۰۵	۷۶,۱۵۹	%۴۶
۲	گروه سایپا	۴۴,۷۱۲	۵۹,۰۳۶	%۳۲
۳	مدیران	۱۲,۴۶۲	۱۸,۰۶۴	%۴۵
۴	کرمان موتور	۲,۷۵۳	۵,۰۰۴	%۸۲
۵	گروه بهمن	۱,۱۰۷	۳,۳۹۱	%۲۰۶
۶	فردا	۴۵۴	۱,۳۳۴	%۱۹۴
۷	آرین پارس موتور	۰	۱,۵۰۲	%۱۰۰
۸	مکت موتور	۰	۱۸۴	%۱۰۰
۹	سازه های خودروی دیار	۰	۱۲۰	%۱۰۰
۱۰	نورا موتور پارس	۹۳	۳۰	-%۶۸
۸	صنایع خودروسازی ایلیا	۵۵	۲۹	-%۴۷
۹	خودروسازی رابین	۰	۱۶	%۱۰۰
۱۰	سروش دیزل مینا	۳۰	۵	-%۸۳
۱۱	ایران خودرو دیزل	۰	۷۱۲	%۱۰۰
۱۲	بهمن موتور	۲۳	۱	-%۹۶
۱۳	سروش دیزل مینا	۳۶	۰	-%۱۰۰
۱۴	سایپا	۱۰,۹۵۷	۱۵,۲۴۰	%۳۹
۱۵	گروه بهمن	۱,۲۸۵	۲,۳۱۹	%۸۰
۱۶	ایران خودرو دیزل	۲۶۵	۱,۷۵۹	%۵۶۴
۱۷	کرمان موتور	۴۸۱	۱,۶۶۵	%۲۴۶
۱۸	مکت موتور	۲۴۰	۲۷۶	%۱۵
۱۹	ارس خودرو دیزل	۲۷۸	۱۴۰	-%۵۰
۲۰	صنایع خودروسازی یزد	۰	۵	%۱۰۰
۲۱	سروش دیزل مینا	۱۶	۰	-%۱۰۰
۲۲	بهمن دیزل	۶۸	۸۷	%۲۸
۲۳	سروش دیزل مینا	۴۲	۸۶	%۱۰۵
۲۴	پیشرو دیزل آسیا	۱۱	۱۲	%۹
۲۵	پارسیان موتور مانلی	۱۵	۵	-%۶۷
۲۶	سبلان خودرو مایوان	۰	۴	%۱۰۰
۲۷	آکبادویچ	۱	۲	%۱۰۰
۲۸	استانجین خودرو	۱	۲	-%۱۰۰
۲۹	عقاب افشان	۹	۱	-%۸۹
۳۰	ایران خودرو دیزل	۰	۱۱۸	%۱۰۰
۳۱	ستاره نیک آسیا (استا)	۸	۲۹	-%۲۶۳
۳۲	عقاب افشان	۲۱	۱۷	-%۱۹
۳۳	شهاب خودرو	۷۵	۱۱	-%۸۵

تغییرات تولید شرکت های خودروساز در اردیبهشت ۱۴۰۲

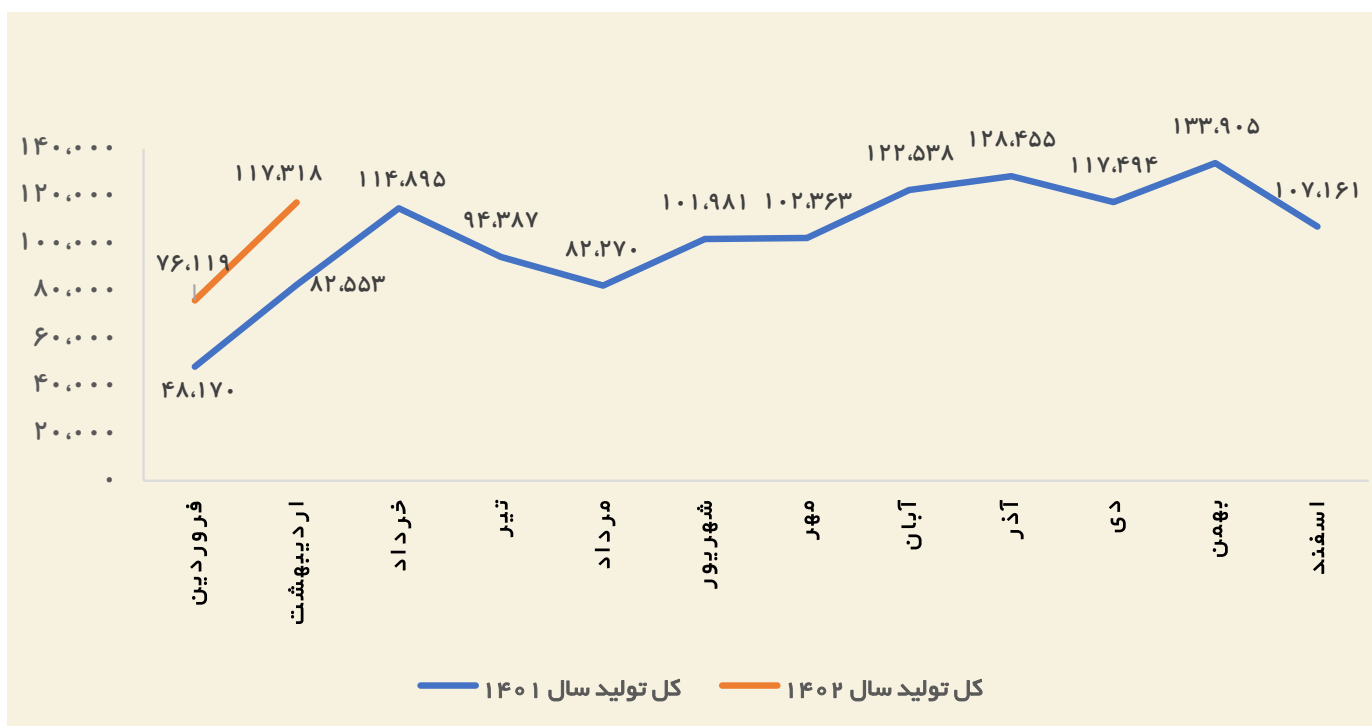
رتبه	خودروساز	تولید ۱۴۰۱	تولید ۱۴۰۲	درصد تغییر
۳۴	اتوبوس	۳	۵	۶۷٪-
۳۵		۲	۲	۰٪
۳۶		۱	۰	۱۰۰٪-
۳۷	کامیونت-کامیون-گشده	۱,۳۰۵	۱,۹۸۴	۵۲٪
۳۸		۴۰۸	۹۱۱	۱۲۳٪
۳۹		۱۶۱	۴۹۶	۲۰۸٪
۴۰		۲۱۲	۴۶۰	۱۱۷٪
۴۱		۲۴۶	۳۶۲	۴۷٪
۴۲		۹۸	۳۱۵	۲۲۱٪
۴۳		۱۳۱	۳۰۰	۱۲۹٪
۴۴		۷۸	۲۸۸	۲۶۹٪
۴۵		۹۹	۲۶۵	۱۶۸٪
۴۶		۱۶۱	۲۴۹	۵۵٪
۴۷		۰	۱۴۴	۱۰۰٪
۴۸		۶۷	۱۱۲	۶۷٪
۴۹		۲	۶۰	۲۹۰۰٪
۵۰		۱۰	۵۰	۴۰۰٪
۵۱		۲	۲۸	۱۳۰۰٪
۵۲		۱۰	۲۴	۱۴۰٪
۵۳		۵	۱۰	۱۰۰٪
۵۴	۳۱	۷	۷۷٪-	
۵۵	۵۱	۰	۱۰۰٪-	
۵۶	۳۶	۰	۱۰۰٪-	
۵۷	۱	۰	۱۰۰٪-	
		۱۳۰,۷۲۳	۱۹۳,۴۳۷	۴۸٪

### تولید سال ۱۴۰۲ در مقایسه با سال ۱۴۰۱ (خودروی سواری)

با تولید حدود ۱۶۵ هزار دستگاه خودروی سواری تا پایان اردیبهشت ۱۴۰۲، حدود ۴۵٪ رشد تولید نسبت به مدت مشابه سال ۱۴۰۱ را شاهد بودیم.

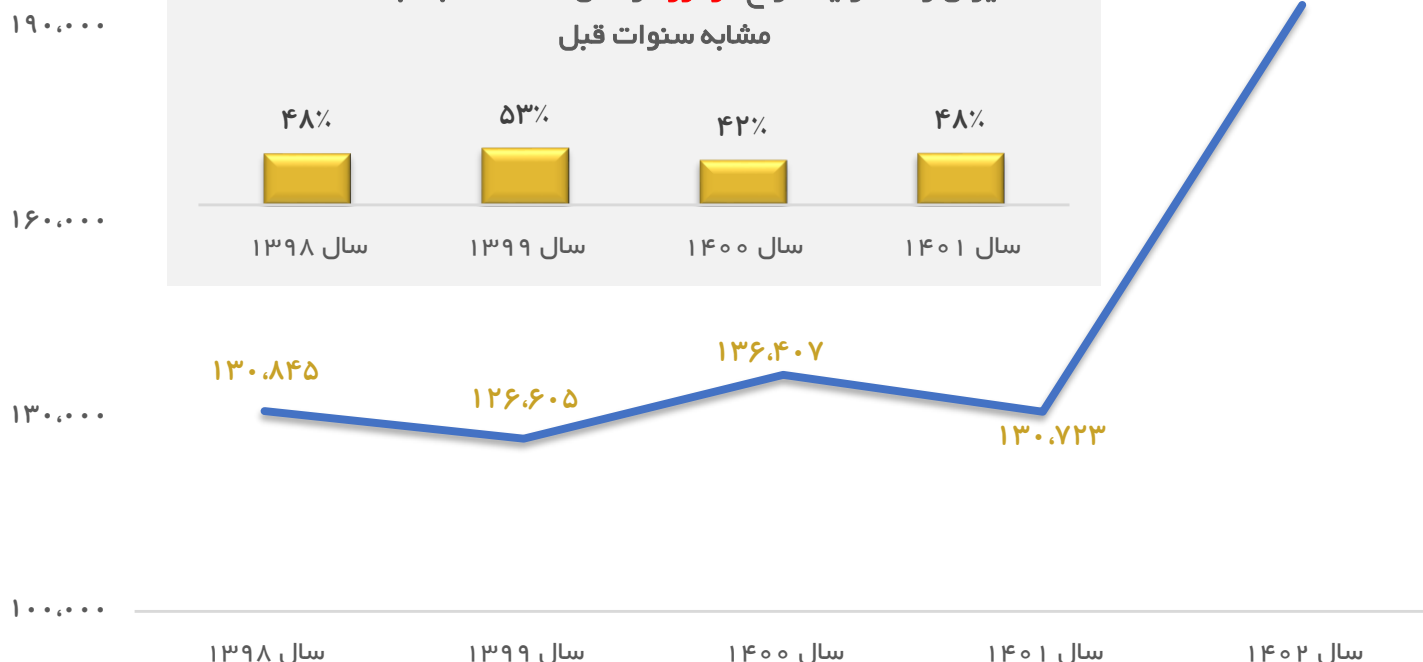


### روند تولید خودرو در سال جاری نسبت به مدت مشابه سال ۱۴۰۱



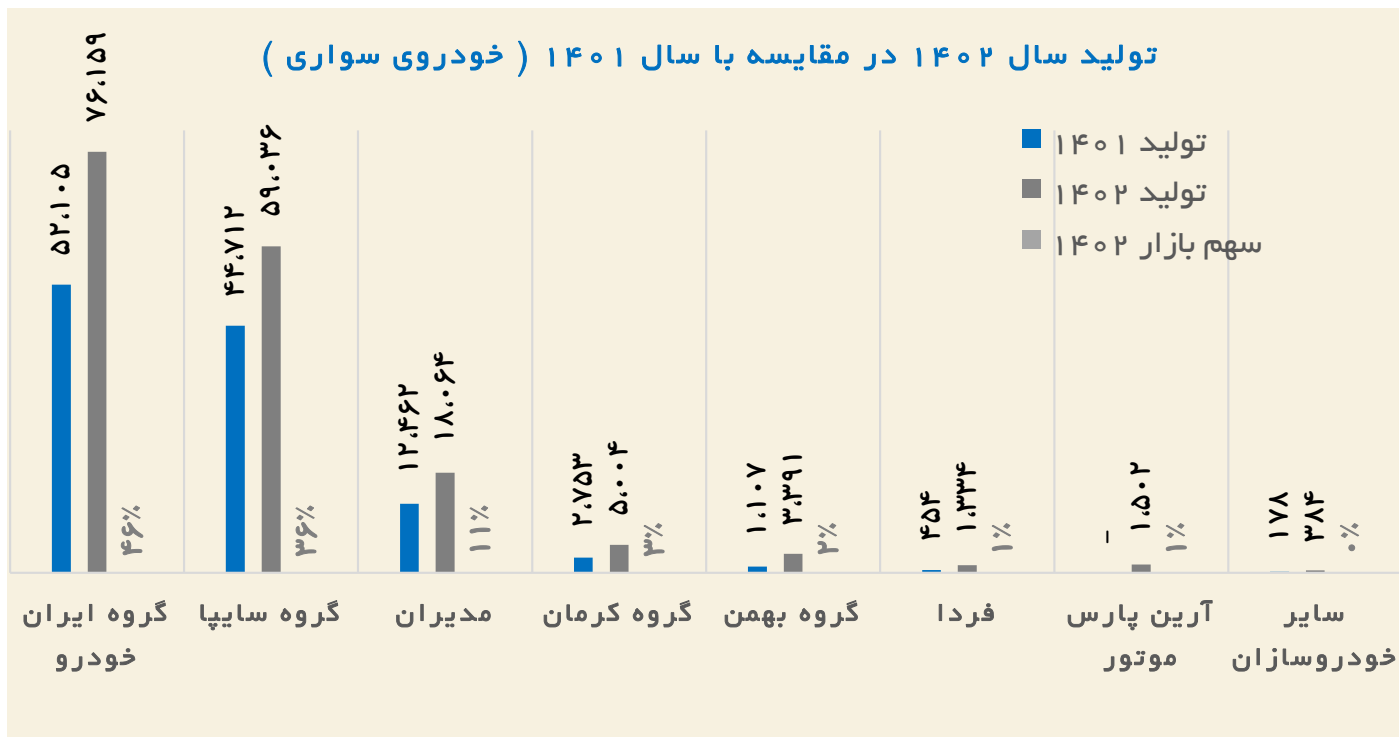
رشد تولید انواع خودروی سواری در سال ۱۴۰۲

میزان رشد تولید انواع خودرو در سال ۱۴۰۲ نسبت به مدت مشابه سنوات قبل



در سال جاری حدود ۱۹۳ هزار دستگاه انواع خودرو در کشور تولید شده که نسبت به مدت مشابه سال قبل حدود ۴۸٪ افزایش را نشان می دهد

تولید سال ۱۴۰۲ در مقایسه با سال ۱۴۰۱ ( خودروی سواری )







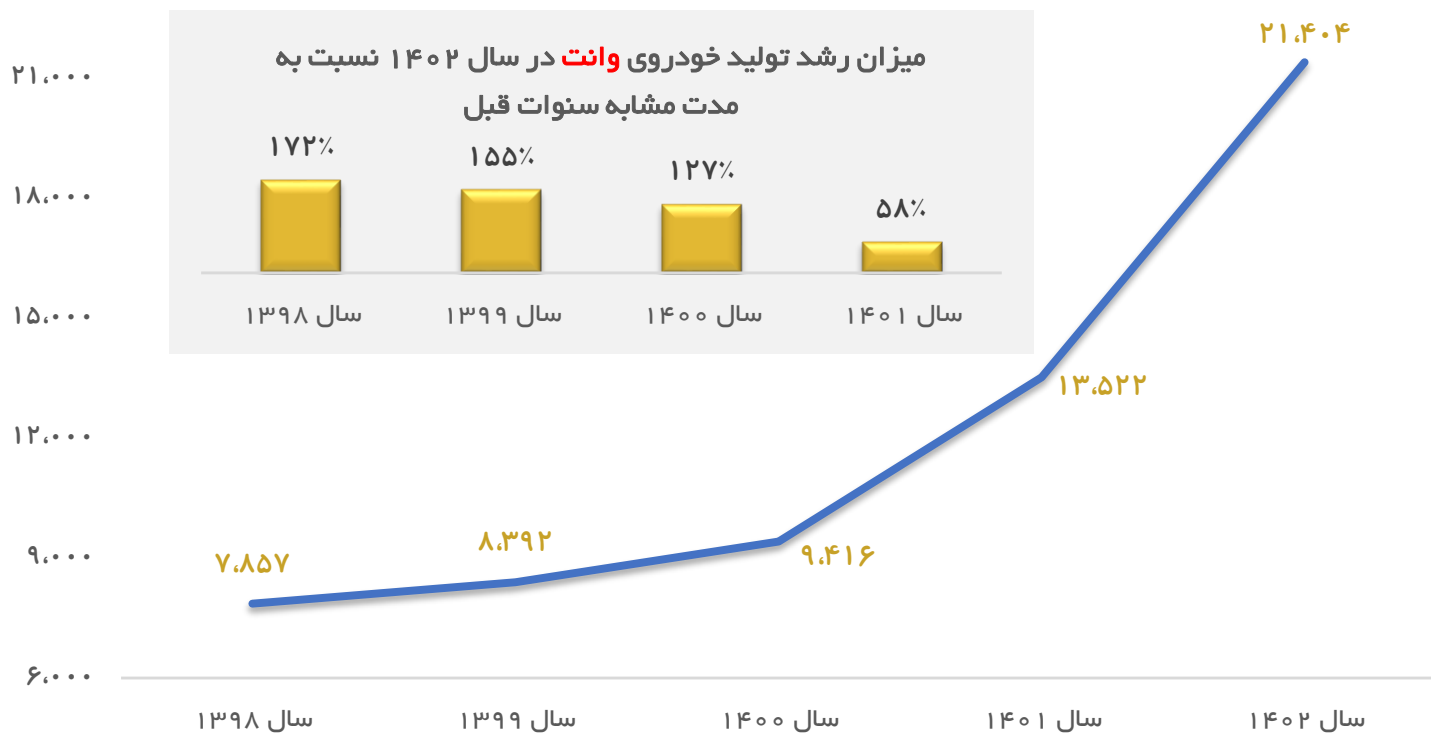
فصلنامه صنایع خودرو

گروه	نام شرکت	نام محصول	تولید انواع خودروی سواری (دستگاه)		تجمعی تا ماه اردیبهشت		درصد تغییر	درصد تغییر	درصد تغییر
			1402	1401	1402	1401			
ایران خودرو مرکزی تهران		پژو ۲۰۶ تیپ ۲	۱.۵۷۶	۲	-۱۰۰%	۲.۷۸۹	۲	-۱۰۰%	
		جمع پژو ۲۰۶	۱.۵۷۶	۲	-۱۰۰%	۲.۷۸۹	۲	-۱۰۰%	
		پژو ۲۰۷ دستی	۴۸۵	۸.۹۱۶	۱۷۳۸%	۱.۲۳۲	۱۵.۱۶۱	۱۱۳۱%	
		پژو ۲۰۷ دستی پاناروما	۲.۸۹۴	۰	-۱۰۰%	۵.۳۰۴	۰	-۱۰۰%	
		پژو ۲۰۷ دستی TU3	۰	۱.۲۴۴	۱۰۰%	۰	۲.۸۶۱	۱۰۰%	
		پژو ۲۰۷ اتوماتیک پاناروما	۰	۱۵۶	۱۰۰%	۰	۴۹۶	۱۰۰%	
		پژو ۲۰۷ اتوماتیک	۱.۳۵۶	۲.۰۳۷	۵۰%	۱.۶۵۲	۳.۲۳۲	۹۶%	
		جمع محصولات پژو ۲۰۷	۴.۷۳۵	۱۲.۳۵۳	۱۶۱%	۸.۱۸۸	۲۱.۷۵۰	۱۶۶%	
		پژو پارس معمولی	۱۵	۰	-۱۰۰%	۱۵	۰	-۱۰۰%	
		جمع محصولات پژو پارس	۱۵	۰	-۱۰۰%	۱۵	۰	-۱۰۰%	
		ریرا	۰	۰	۰%	۰	۴	۱۰۰%	
		جمع محصولات	۰	۰	۰%	۰	۴	۱۰۰%	
		سمند LX-EF7	۴۲	۰	-۱۰۰%	۴۲	۰	-۱۰۰%	
		جمع محصولات سمند	۴۲	۰	-۱۰۰%	۴۲	۰	-۱۰۰%	
		دنا	۴۲۵	۰	-۱۰۰%	۴۲۵	۰	-۱۰۰%	
		دنا پلاس	۵۱	۲.۷۴۷	۵۲۸۶%	۲۷۱	۴.۴۲۸	۱۵۳۴%	
		دنا پلاس توربو	۱۳	۱.۳۵۲	۱۰۳۰۰%	۱۴۲	۲.۵۲۶	۱۶۷۹%	
		دنا پلاس توربو اتوماتیک	۴.۲۳۹	۲.۹۰۳	-۳۲%	۵.۵۸۸	۵.۴۳۷	-۳%	
		جمع محصولات دنا	۴.۷۲۸	۷.۰۰۲	۴۸%	۶.۴۲۶	۱۲.۳۹۱	۹۳%	
		رانا گیربکس ۶ دنده	۹۵۰	۰	-۱۰۰%	۱.۴۱۵	۰	-۱۰۰%	
		رانا پلاس	۱.۷۵۴	۱.۳۶۵	-۲۲%	۳.۰۶۱	۱.۳۶۵	-۵۵%	
		جمع محصولات رانا	۲.۷۰۴	۱.۳۶۵	-۵۰%	۴.۴۷۶	۱.۳۶۵	-۷۰%	
		تارا دستی	۵۷۴	۹۷۰	۶۹%	۷۵۳	۲.۲۹۵	۲۰۵%	
		تارا اتوماتیک	۵۱۰	۲.۶۳۷	۴۱۷%	۸۰۸	۳.۸۵۹	۳۷۸%	
		جمع محصولات تارا	۱.۰۸۴	۳.۶۰۷	۲۳۳%	۱.۵۶۱	۶.۱۵۴	۲۹۴%	
	جمع تولید شرکت	۱۴.۸۸۴	۲۴.۳۲۹	۶۳%	۲۳.۴۹۷	۴۱.۶۶۶	۷۷%		
ایران خودرو		پژو ۴۰۵ دوگانه سوز	۱.۲۲۰	۰	-۱۰۰%	۱.۳۵۲	۰	-۱۰۰%	
		جمع محصولات پژو ۴۰۵	۱.۲۲۰	۰	-۱۰۰%	۱.۳۵۲	۰	-۱۰۰%	
		پژو پارس معمولی	۹۴۱	۵.۶۵۸	۵۰۱%	۲.۵۹۰	۹.۳۷۲	۲۶۲%	
		پژو پارس LX-TU5	۳.۹۹۱	۸۰۸	-۸۰%	۵.۱۴۷	۱.۶۰۸	-۶۹%	
		جمع محصولات پژو پارس	۴.۹۳۲	۶.۴۶۶	۳۱%	۷.۷۳۷	۱۰.۹۸۰	۴۲%	
		هایما 5 توربو	۳۳۵	۲۳۹	-۲۹%	۷۴۲	۴۷۴	-۳۶%	
		هایما 7 توربو	۸۱۷	۱.۴۱۷	۷۳%	۹۴۳	۲.۱۵۰	۱۲۸%	
		هایما 8 توربو	۰	۸۰	۱۰۰%	۰	۲۹۳	۱۰۰%	
		هایما X7	۰	۳۵	۱۰۰%	۰	۴۴	۱۰۰%	
		جمع محصولات هایما	۱.۱۵۲	۱.۷۷۱	۵۴%	۱.۶۸۵	۲.۹۶۱	۷۶%	
		جمع تولید شرکت	۷.۳۰۴	۸.۲۳۷	۱۳%	۱۰.۷۷۴	۱۳.۹۴۱	۲۹%	
	ایران خودرو تبریز		سمند LX	۱	۰	-۱۰۰%	۸۰	۰	-۱۰۰%
		سمند LX-EF7	۰	۰	۰%	۳	۰	-۱۰۰%	
		سمند/سورن LX-EF7-CNG	۲۶۰	۷۱۱	۱۷۳%	۶۰۴	۱.۲۷۷	۱۱۱%	
		سورن ELX	۲	۰	-۱۰۰%	۲	۰	-۱۰۰%	
		سورن ELX پلاس	۴.۸۴۰	۳.۷۴۶	-۲۳%	۶.۷۵۹	۵.۸۳۳	-۱۴%	
		جمع تولید شرکت	۵.۱۰۳	۴.۴۵۷	-۱۳%	۷.۴۴۸	۷.۱۱۰	-۵%	
ایران خودرو مازندران		پژو پارس LX-TU5	۱.۹۹۰	۱.۲۲۳	-۳۹%	۳.۲۱۵	۱.۵۱۹	-۵۳%	
		پژو پارس معمولی	۳۲۴	۲.۱۵۷	۵۶۶%	۷۷۵	۳.۵۲۹	۳۵۵%	
		جمع تولید شرکت	۲.۳۱۴	۳.۳۸۰	۴۶%	۳.۹۹۰	۵.۰۴۸	۲۷%	
ایران خودرو فارس		پژو پارس LX-TU5	۴۴۱	۱۲	-۹۷%	۷۲۸	۱۲	-۹۸%	
		پژو پارس معمولی	۱.۱۴۴	۲.۰۴۸	۷۹%	۱.۶۷۷	۳.۳۰۶	۹۷%	
ایران خودرو کرمانشاه		جمع تولید شرکت	۱.۵۸۵	۲.۰۶۰	۳۰%	۲.۴۰۵	۳.۳۱۸	۳۸%	
		پژو پارس LX-TU5	۱.۷۳۶	۱.۱۹۷	-۳۱%	۲.۴۲۸	۱.۴۵۱	-۴۰%	
		پژو پارس معمولی	۵۸۸	۲.۱۶۰	۲۶۷%	۱.۵۶۳	۳.۵۵۴	۱۲۷%	
سایتهای خارجی		جمع تولید شرکت	۲.۳۲۴	۳.۳۵۷	۴۴%	۳.۹۹۱	۵.۰۰۵	۲۵%	
		سمند LX-EF7 (آذربایجان)	۰	۴۸	۱۰۰%	۰	۴۸	۱۰۰%	
		دنا (آذربایجان)	۰	۴	۱۰۰%	۰	۴	۱۰۰%	
		پژو پارس معمولی (عراق)	۰	۱۹	۱۰۰%	۰	۱۹	۱۰۰%	
		جمع تولید شرکت	۰	۷۱	۱۰۰%	۰	۷۱	۱۰۰%	
ایران خودرو		کل تولید	۳۳.۵۱۴	۴۵.۸۹۱	۳۷%	۵۲.۱۰۵	۷۶.۱۵۹	۴۶%	

تولید انواع خودروی سواری (دستگاه)							نام شرکت	گروه
درصد تغییر	تجمعی تا ماه اردیبهشت		درصد تغییر	ماه اردیبهشت		نام محصول		
	۱۴۰۲	۱۴۰۱		۱۴۰۲	۱۴۰۱			
۲۴%	۷,۲۳۰	۵,۸۵۴	-۱۰%	۳,۹۹۳	۴,۴۲۲	کوییک (Q212)	پارس خودرو	
-۱۰۰%	۰	۳۵۴	-۱۰۰%	۰	۴۲	کوییک اتوماتیک (Q212-AT)		
۲۶%	۱۰,۰۲۰	۷,۹۸۴	۱۷%	۶,۰۸۸	۵,۲۱۰	کوییک Rدستی (Q212-R)		
۵۲۶۰%	۱,۸۷۶	۳۵	۹۱۲۷%	۱,۳۸۴	۱۵	کوییک R(Q212-R-AT)		
-۱۰۰%	۰	۱۹۴	۰%	۰	۰	کوییک s-G212		
۱۰۰%	۴	۰	۱۰۰%	۴	۰	سهند		
۳۳%	۱۹,۱۳۰	۱۴,۴۲۱	۱۸%	۱۱,۴۶۹	۹,۶۸۹	جمع کوییک		
-۱۰۰%	۰	۱۸۰	۰%	۰	۰	ساینا (s232-S/G)		
-۱۰۰%	۰	۱۸۰	۰%	۰	۰	جمع ساینا		
۱۰۰%	۳۳۱	۰	۱۰۰%	۲۴۳	۰	جمع تولید در سایت های خارجی		
۳۳%	۱۹,۴۶۱	۱۴,۶۰۱	۲۱%	۱۱,۷۱۲	۹,۶۸۹	جمع تولید شرکت	سایپا	
-۱۰۰%	۰	۱۸	-۱۰۰%	۰	۸	تولید در سایت های خارجی		
-۱۰۰%	۰	۱۸	-۱۰۰%	۰	۸	جمع تولید در سایت های خارجی		
۴۴%	۵,۱۳۱	۳,۵۷۵	۱۱%	۳,۱۰۱	۲,۷۹۳	کوییک (Q212)		
۱۰۰%	۲,۴۹۳	۰	۱۰۰%	۱,۴۶۱	۰	کوییک اتوماتیک (Q212-AT)		
۵۰۵%	۶,۳۳۲	۱,۰۴۶	۳۳۶%	۴,۰۰۳	۹۱۸	کوییک (Q212-S/G- NEW CROSS)		
۱۰۰%	۶	۰	۱۰۰%	۶	۰	اطلس		
۲۰۲%	۱۳,۹۶۲	۴,۶۲۱	۱۳۱%	۸,۵۷۱	۳,۷۱۱	جمع تولید کوییک سایپا		
۱۲۷%	۷,۷۸۵	۳,۴۲۷	۱۷۱%	۴,۸۸۴	۱,۸۰۱	شاهین دستی		
۱۰۰%	۱۲۳	۰	۱۰۰%	۱۲۳	۰	شاهین CVT		
-۱۰۰%	۰	۸,۵۵۷	-۱۰۰%	۰	۴,۶۸۰	تیبا ۲ (X211)		
-۳۴%	۷,۹۰۸	۱۱,۹۸۴	-۲۳%	۵,۰۰۷	۶,۴۸۱	جمع تیبا		
۳۲%	۲۱,۸۷۰	۱۶,۶۲۳	۳۳%	۱۳,۵۷۸	۱۰,۲۰۰	جمع تولید شرکت	سایپا کاشان (سایپا- سیترون)	
-۱۰۰%	۰	۴,۲۳۹	-۱۰۰%	۰	۳,۱۱۸	ساینا دستی (S232-M)		
۱۰۰%	۵۸۶	۰	۱۰۰%	۵۸۵	۰	ساینا اس اتوماتیک		
۱۰۰%	۵,۱۶۴	۰	۱۰۰%	۳,۷۷۵	۰	ساینا ۲۳۲ گازسوز		
۳۴۵%	۱۱,۹۵۵	۲,۶۸۶	۲۴۸%	۵,۸۵۳	۱,۶۸۱	ساینا (S232-S/G)		
۱۵۶%	۱۷,۷۰۵	۶,۹۲۵	۱۱۳%	۱۰,۲۱۳	۴,۷۹۹	جمع گروه ساینا		
-۱۰۰%	۰	۶,۵۶۳	-۱۰۰%	۰	۳,۶۹۲	گروه تیبا (X231)(x231-op)		
-۱۰۰%	۰	۶,۵۶۳	-۱۰۰%	۰	۳,۶۹۲	جمع تیبا		
۳۱%	۱۷,۷۰۵	۱۳,۴۸۸	۲۰%	۱۰,۲۱۳	۸,۴۹۱	جمع تولید شرکت		
۳۲%	۵۹,۰۳۶	۴۴,۷۱۲	۲۵%	۳۵,۵۰۳	۲۸,۳۸۰	جمع تولید شرکت		


تولید انواع خودروی سواری (دستگاه)						نام محصول	نام شرکت	گروه
درصد تغییر	۱۴۰۲	۱۴۰۱	درصد تغییر	۱۴۰۲	۱۴۰۱			
۱۸%	۲,۶۷۲	۲,۲۶۱	-۹%	۱,۴۴۱	۱,۵۷۵	Arrizo 5	خودروسازی مدیران	مدیران
۱۶۳%	۹۶۲	۳۶۶	-۵۰%	۱۲۲	۲۴۵	Arrizo 6		
۰%	۱	۱	۱۰۰%	۱	۰	TIGGO 5		
۶۵%	۳,۹۰۴	۲,۳۶۸	۶۵%	۲,۳۲۴	۱,۴۱۲	TIGGO 7		
۳۲۶%	۲,۴۴۵	۵۷۴	۳۳۹%	۱,۴۹۸	۳۴۱	TIGGO 8		
۷۴%	۵,۰۲۴	۲,۸۸۷	۴۳%	۲,۷۶۸	۱,۹۴۱	MVMX22		
-۱۰۰%	۵	۳,۲۸۵	-۱۰۰%	۱	۱,۵۸۴	MVMX33		
۱۹۳%	۲,۱۱۱	۷۲۰	۱۰۰%	۱,۳۹۰	۰	MVM X55		
۱۰۰%	۹۴۰	۰	۱۰۰%	۹۳۹	۰	FX OMODA		
۴۵%	۱۸,۰۶۴	۱۲,۴۶۲	۴۸%	۱۰,۴۸۴	۷,۰۹۸	جمع تولید شرکت		
۵۷%	۲,۴۱۰	۱,۵۳۳	۹۰%	۱,۳۷۱	۷۲۲	SEDAN - JAC J4	کرمان موتور	کرمان
۶۷۰۰%	۶۸۰	۱۰	۳۱۷۰%	۳۲۷	۱۰	JAC s3		
۵۷%	۱,۱۶۳	۷۴۱	۱۱۶%	۷۹۶	۳۶۸	JAC s5		
-۴۷%	۲۵۰	۴۶۹	-۴۶%	۲۵۰	۴۶۴	kmck7.suv A/T		
۱۰۰%	۵۰۱	۰	۱۰۰%	۳۸۲	۰	J7		
۸۲%	۵,۰۰۴	۲,۷۵۳	۱۰۰%	۳,۱۲۶	۱,۵۶۴	جمع تولید شرکت		
۸۲%	۵,۰۰۴	۲,۷۵۳	۱۰۰%	۳,۱۲۶	۱,۵۶۴	جمع تولید شرکت		
۱۰۰%	۱۶	۰	۱۰۰%	۱۳	۰	R3	خودروسازان رایج	---
۱۰۰%	۱۶	۰	۱۰۰%	۱۳	۰	جمع تولید شرکت		
۱۰۰%	۳۸	۰	۱۰۰%	۱۰	۰	B30	بهمن موتور	بهمن
۴۹%	۷۰۱	۴۶۹	۳۶%	۵۱۷	۳۸۰	دیگینیتی		
۲۲۰%	۲,۰۴۳	۶۳۸	۲۰۷%	۱,۴۸۲	۴۸۲	فیدیلیتی		
۱۰۰%	۶۰۹	۰	۱۰۰%	۴۲۹	۰	ریسپکت		
۲۰۶%	۳,۳۹۱	۱,۱۰۷	۱۸۳%	۲,۴۳۸	۸۶۲	جمع تولید شرکت		
۵۲۳%	۹۹۶	۱۶۰	-۸%	۱۲۰	۱۳۰	SX5		
۱۰۰%	۶۰	۰	۱۰۰%	۶۰	۰	M4 suba	اتومبیل سازی فردا	---
-۵%	۲۷۸	۲۹۴	-۱۰۰%	۰	۱۸۰	T5		
۱۹۴%	۱,۳۳۴	۴۵۴	-۴۲%	۱۸۰	۳۱۰	جمع محصولات فردا		
۱۰۰%	۱۲۰	۰	۱۰۰%	۶۰	۰	X35	سازه های خودرو دیار	---
۱۰۰%	۱۲۰	۰	۱۰۰%	۶۰	۰	جمع تولید شرکت		
-۸۳%	۵	۳۰	-۱۰۰%	۰	۱۵	پاتریوت uaz	سروش دیزل مبنا	---
-۸۳%	۵	۳۰	-۱۰۰%	۰	۱۵	جمع تولید شرکت		
-۶۸%	۳۰	۹۳	۰%	۳۰	۳۰	CUV X1	نورا موتور پارس	---
-۶۸%	۳۰	۹۳	۰%	۳۰	۳۰	جمع تولید شرکت		
-۴۷%	۲۹	۵۵	-۶۳%	۱۵	۴۰	dayun y5	صنایع خودروسازی ایلیا	---
-۴۷%	۲۹	۵۵	-۶۳%	۱۵	۴۰	جمع تولید شرکت		
۱۰۰%	۱۸۴	۰	۱۰۰%	۱۲۴	۰	تیارا SUV	ماموت خودرو	ماموت
۱۰۰%	۱۸۴	۰	۱۰۰%	۱۲۴	۰	جمع تولید شرکت		
۱۰۰%	۱,۵۰۲	۰	۱۰۰%	۱,۰۷۸	۰	لاماری	آرین پارس موتور	---
۱۰۰%	۱,۵۰۲	۰	۱۰۰%	۱,۰۷۸	۰	جمع تولید شرکت		
۴۵%	۱۶۴,۸۷۴	۱۱۳,۷۷۱	۳۸%	۹۸,۹۴۲	۷۱,۸۱۳	جمع تولید کل سواری		

روند تولید وانت در سال ۱۴۰۲ نسبت به مدت مشابه سنوات قبل



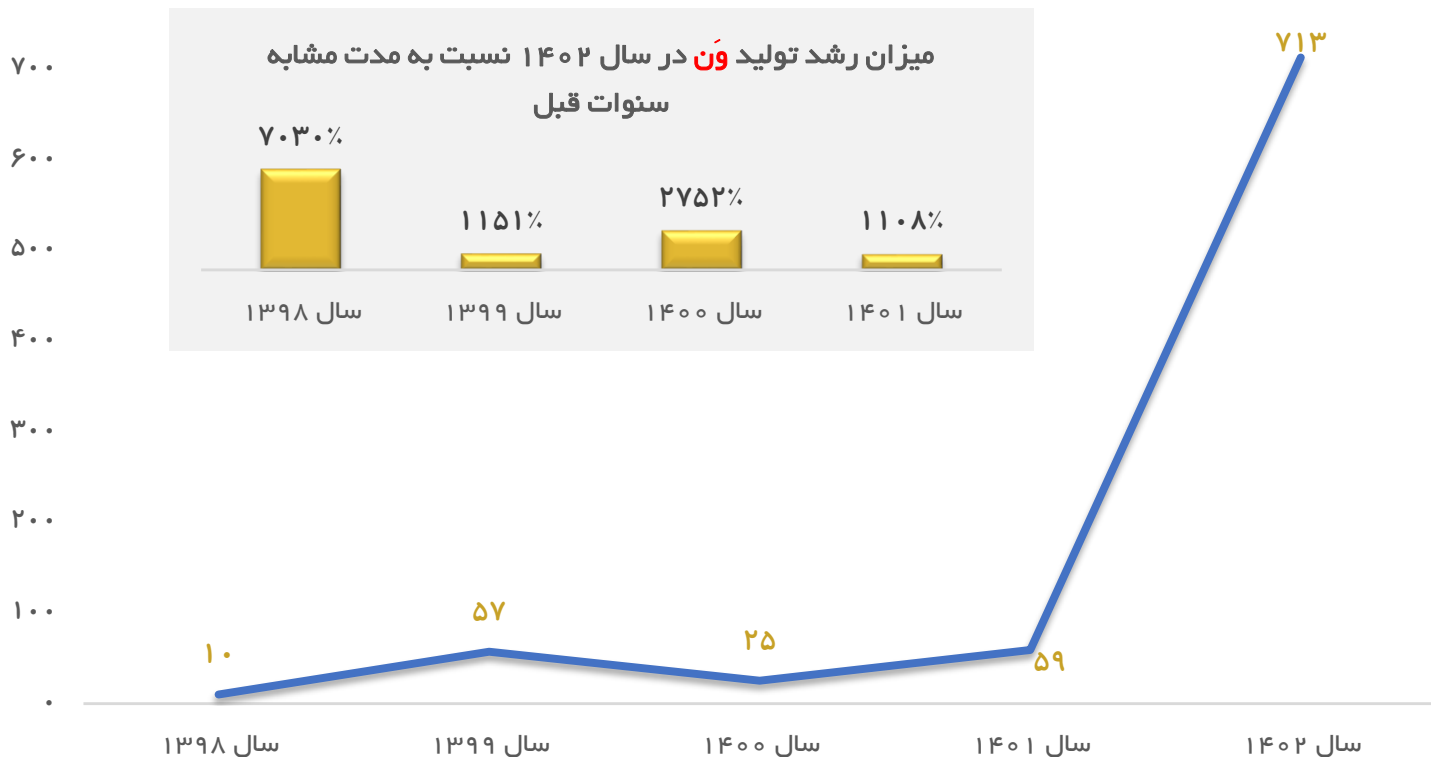
در سال جاری حدود ۲۱۵۰۰ دستگاه انواع خودروی وانت در کشور تولید شده که نسبت به مدت مشابه سال قبل حدود ۵۸٪ افزایش را نشان می دهد.

تولید سال ۱۴۰۲ در مقایسه با سال ۱۴۰۱ ( خودروی وانت )




تولید انواع خودروی وانت (دستگاه)						نام محصول	نام شرکت	نام شرکت	
تجمعی تا ماه اردیبهشت	ماه اردیبهشت		درصد تغییر		درصد تغییر				
۱۴۰۲	۱۴۰۱	۱۴۰۲	۱۴۰۱	۱۴۰۲	۱۴۰۱				
-۱۰۰%	۰	۲۴۰	-۱۰۰%	۰	۱۴۴	فوتون دیزلی	ایران خودرو دیزل	ایران خودرو	
-۱۰۰%	۰	۲۴۰	-۱۰۰%	۰	۱۴۴	جمع تولید شرکت			
۶۹۳۶%	۱۷۵۹	۲۵	۵۹۹۵%	۱۳۴۱	۲۲	آریسان گاز سوز	ایران خودرو خراسان		
۵۶۴%	۱۷۵۹	۲۶۵	۷۰۸%	۱۳۴۱	۱۶۶	جمع تولید گروه	جمع ایران خودرو		
۵۲%	۷۸۴۱	۵۰۱۵۴	۴۹%	۴۸۳۲	۳۰۲۳۹	سایپا X151	بن رو	سایپا	
۵۲%	۷۸۴۱	۵۱۵۴	۴۹%	۴۸۳۲	۳۲۳۹	جمع تولید شرکت			
۱۳۱%	۴۰۴۵۶	۱۰۹۲۶	۲۲۴%	۲۰۶۸۱	۸۲۸	وانت نیسان انژکتوری دوگانه سوز Z24NIB	زامیاد		
-۷%	۲۰۱۱۹	۲۰۲۸۲	-۲۶%	۱۰۳۳۹	۱۰۸۱۸	وانت نیسان انژکتوری تک سوز Z24NI			
-۱۴%	۵۶۸	۶۶۲	۲۷۳%	۳۷۳	۱۰۰	وانت دیزل Z28ND			
-۸۶%	۱۱۹	۸۶۷	-۷۹%	۱۱۸	۵۷۲	پادرا			
۵۸%	۱۰۴	۶۶	۱۰۲۰۰%	۱۰۳	۱	کارون			
۱۰۰%	۳۳	۰	۱۰۰%	۵	۰	تیوان-صحرا-زاگرس			
۲۸%	۷۳۹۹	۵۸۰۳	۳۹%	۴۶۱۹	۳۳۱۹	جمع تولید شرکت			
۳۹%	۱۵۲۴۰	۱۰۹۵۷	۴۴%	۹۴۵۱	۶۵۵۸	جمع تولید گروه	جمع سایپا		
-۱۰۰%	۰	۴۶۹	-۱۰۰%	۰	۳۱۱	کاپرا	بهمن موتور	بهمن	
-۱۰۰%	۰	۴۶۹	-۱۰۰%	۰	۳۱۱	جمع تولید شرکت			
۴۳۲%	۱۰۱۷۱	۲۲۰	۴۲۶%	۶۹۴	۱۳۲	وانت کارا تک کابین ۲۰۰۰	بهمن دیزل		
۸۳%	۱۰۰۸۹	۵۹۶	۱۷%	۶۱۸	۵۲۷	وانت کارا تک کابین ۲۰۰۰			
۱۰۰%	۵۹	۰	۱۰۰%	۵۸	۰	کاپرا			
۱۸۴%	۲۳۱۹	۸۱۶	۱۰۸%	۱۳۷۰	۶۵۹	جمع تولید شرکت			
۸۰%	۲۳۱۹	۱۲۸۵	۴۱%	۱۳۷۰	۹۷۰	جمع تولید گروه	جمع بهمن		
-۵۰%	۱۴۰	۲۷۸	-۱۰۰%	۰	۲۰۷	وانت T80	ارس خودرو دیزل		---
-۵۰%	۱۴۰	۲۷۸	-۱۰۰%	۰	۲۰۷	جمع تولید شرکت			
۱۰۰%	۵	۰	۰%	۰	۰	وانت مینی تراک هیوسو	صنایع خودروسازی یزد	---	
۱۰۰%	۵	۰	۰%	۰	۰	جمع تولید شرکت			
-۱۰۰%	۰	۱۶	-۱۰۰%	۰	۸	وانت (کمتر از ۳٫۵ تن)	سروش دیزل مبنا	---	
-۱۰۰%	۰	۱۶	-۱۰۰%	۰	۸	جمع تولید شرکت			
۲۴۶%	۱۰۶۶۵	۴۸۱	۱۶۱%	۱۰۰۵۵	۴۰۴	JAC T8	کرمان موتور	کرمان	
۲۴۶%	۱۰۶۶۵	۴۸۱	۱۶۱%	۱۰۰۵۵	۴۰۴	جمع تولید شرکت			
-۱۰۰%	۰	۲۴۰	-۱۰۰%	۰	۱۲۰	وانت پیکاپ دوکابین/دنده ای	ماموت خودرو	ماموت	
۱۰۰%	۲۷۶	۰	۱۰۰%	۲۱۶	۰	وانت پیکاپ دوکابین/اتومات			
۱۵%	۲۷۶	۲۴۰	۸۰%	۲۱۶	۱۲۰	جمع تولید شرکت			
۵۸%	۲۱۰۴۰۴	###	۵۹%	۱۳۰۴۳۳	۸۰۴۳۳	تولید کل وانت			

روند تولید خودرو ون در اردیبهشت ماه سال ۱۴۰۲



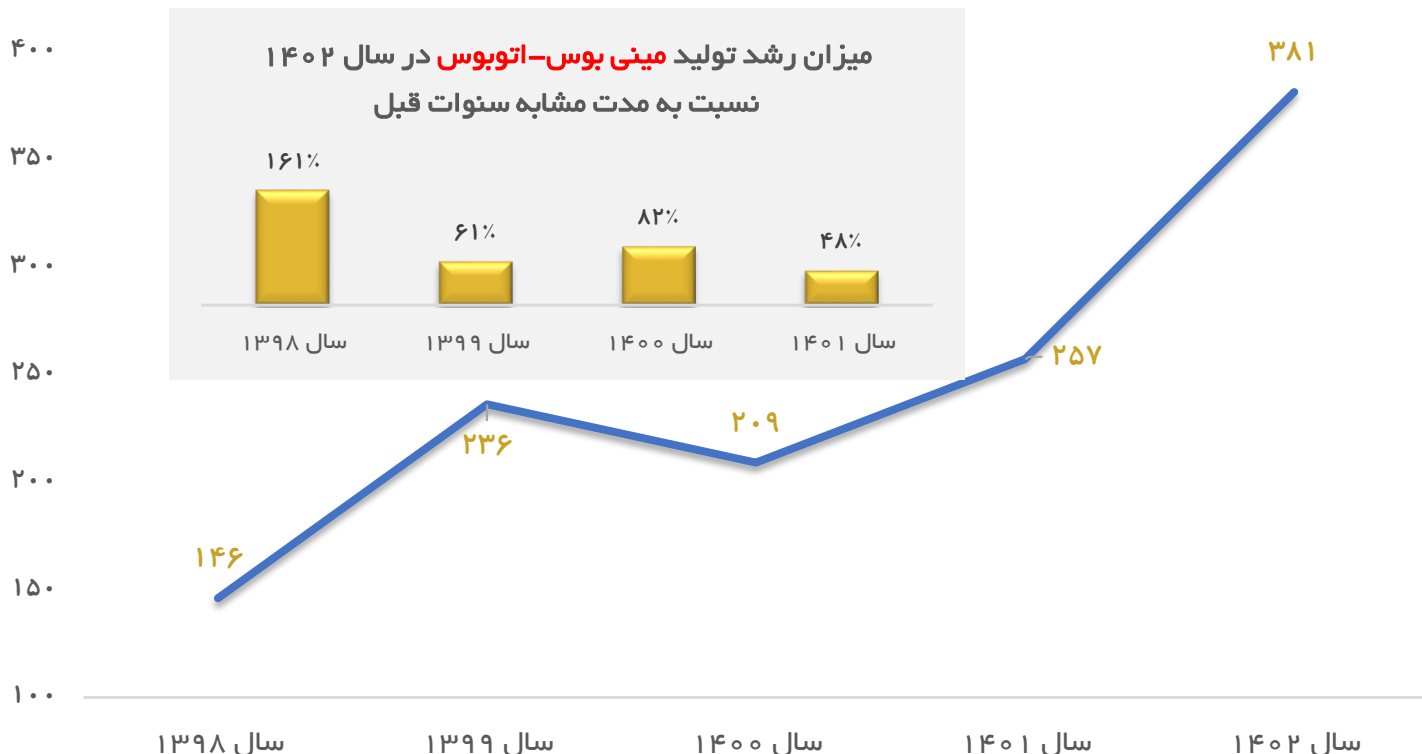
در سال جاری حدود ۷۰۰ دستگاه انواع خودروی ون در کشور تولید شده که نسبت به مدت مشابه سال قبل حدود ۱۱۰۸٪ افزایش را نشان می دهد.

تولید سال ۱۴۰۲ در مقایسه با سال ۱۴۰۱ ( خودروی ون )



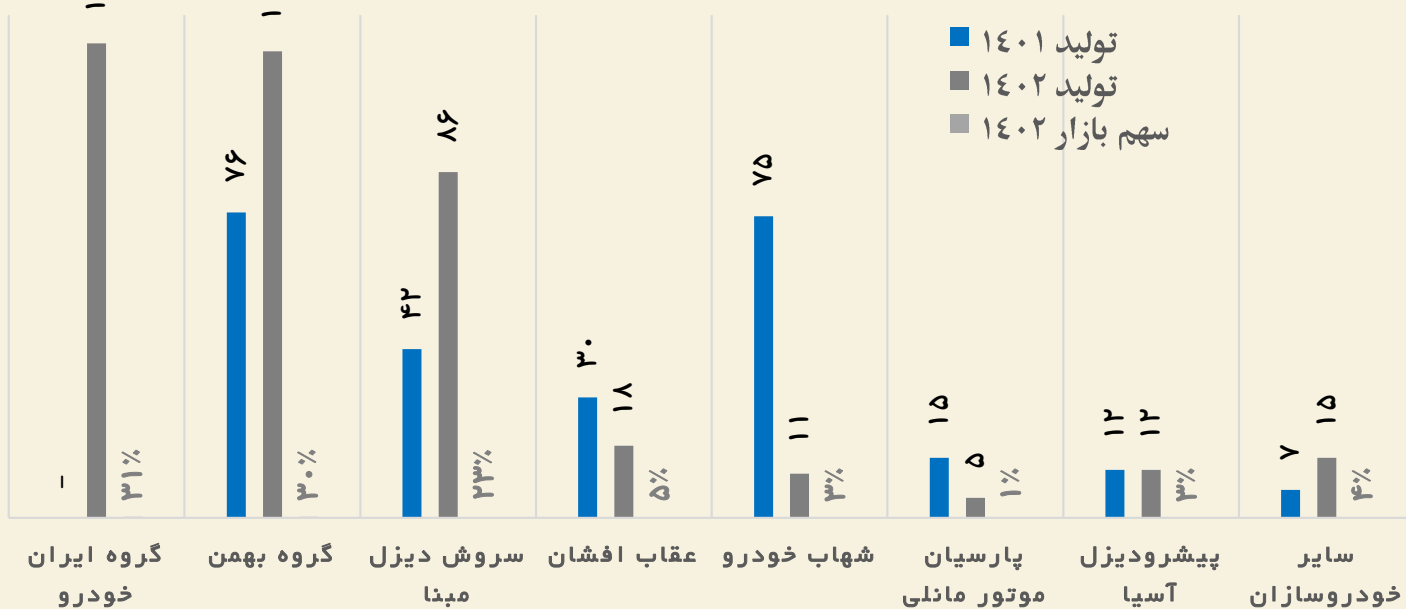
تولید انواع خودروی ون (دستگاه)						نام محصول	نام شرکت	گروه
تجمعی تا ماه اردیبهشت		ماه اردیبهشت		درصد تغییر				
درصد تغییر	۱۴۰۲	۱۴۰۱	درصد تغییر	۱۴۰۲	۱۴۰۱			
-۱۰۰٪	۰	۳۶	-۱۰۰٪	۰	۲۱	ون H350	سروش دیزل مبنا	---
-۱۰۰٪	۰	۳۶	-۱۰۰٪	۰	۲۱	جمع تولید شرکت		
۰٪	۷۱۲	۰	۰٪	۴۷۲	۰	ون وانا	ایران خودرو دیزل	ایران خودرو
۰٪	۷۱۲	۰	۰٪	۴۷۲	۰	جمع تولید شرکت		
-۹۶٪	۱	۲۳	-۱۰۰٪	۰	۳	ون INROADS	بهمن موتور	بهمن
-۹۶٪	۱	۲۳	-۱۰۰٪	۰	۳	جمع تولید شرکت		
<b>۱۱۰٫۸٪</b>	<b>۷۱۳</b>	<b>۵۹</b>	<b>۱۸۶۷٪</b>	<b>۴۷۲</b>	<b>۲۴</b>	<b>تولید کل ون</b>		

رشد تولید انواع مینی بوس - اتوبوس در اردیبهشت ماه سال ۱۴۰۲



در سال جاری ۳۸۰ دستگاه انواع خودروی مینی بوس- اتوبوس در کشور تولید شده که نسبت به مدت مشابه سال قبل حدود ۴۸٪ افزایش را نشان می دهد.

تولید سال ۱۴۰۲ در مقایسه با سال ۱۴۰۱ ( خودروهای مینی بوس- اتوبوس )

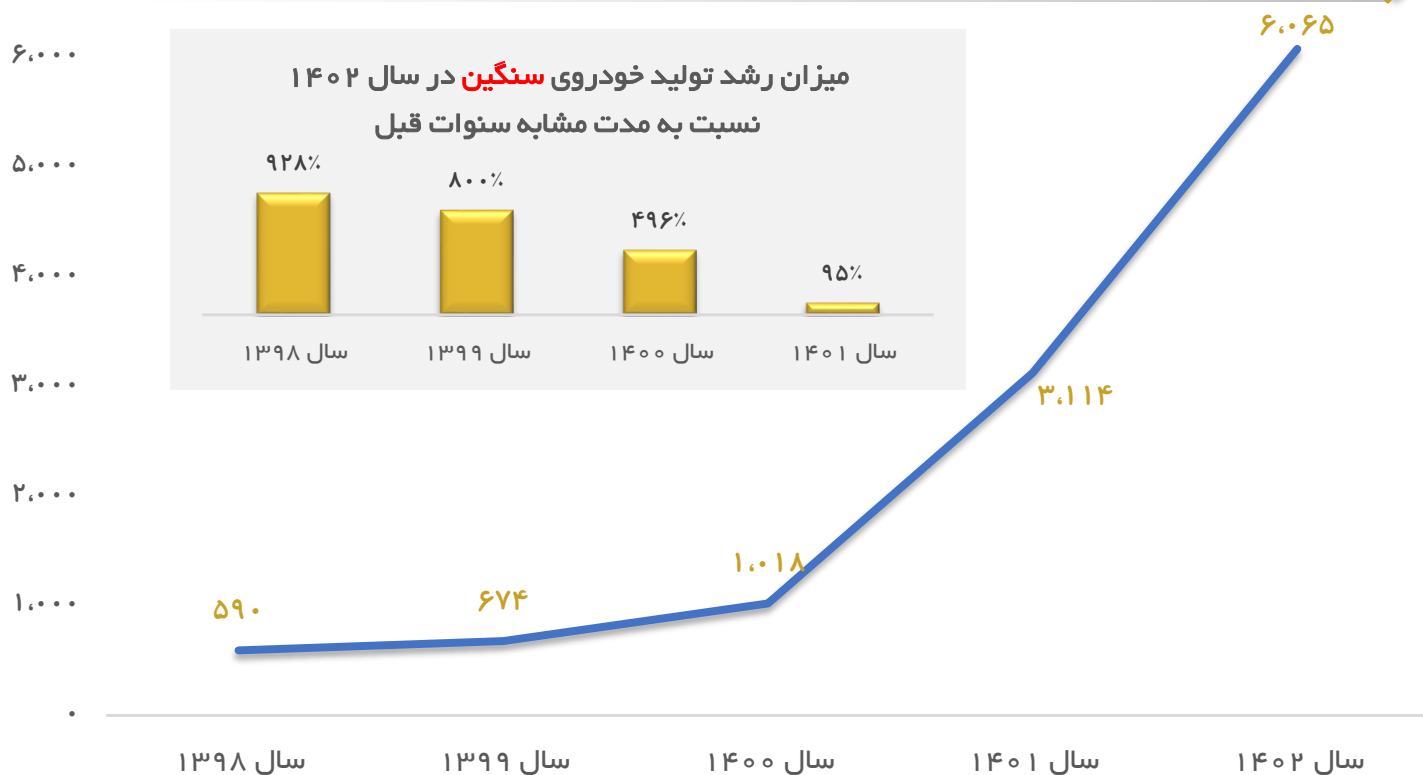




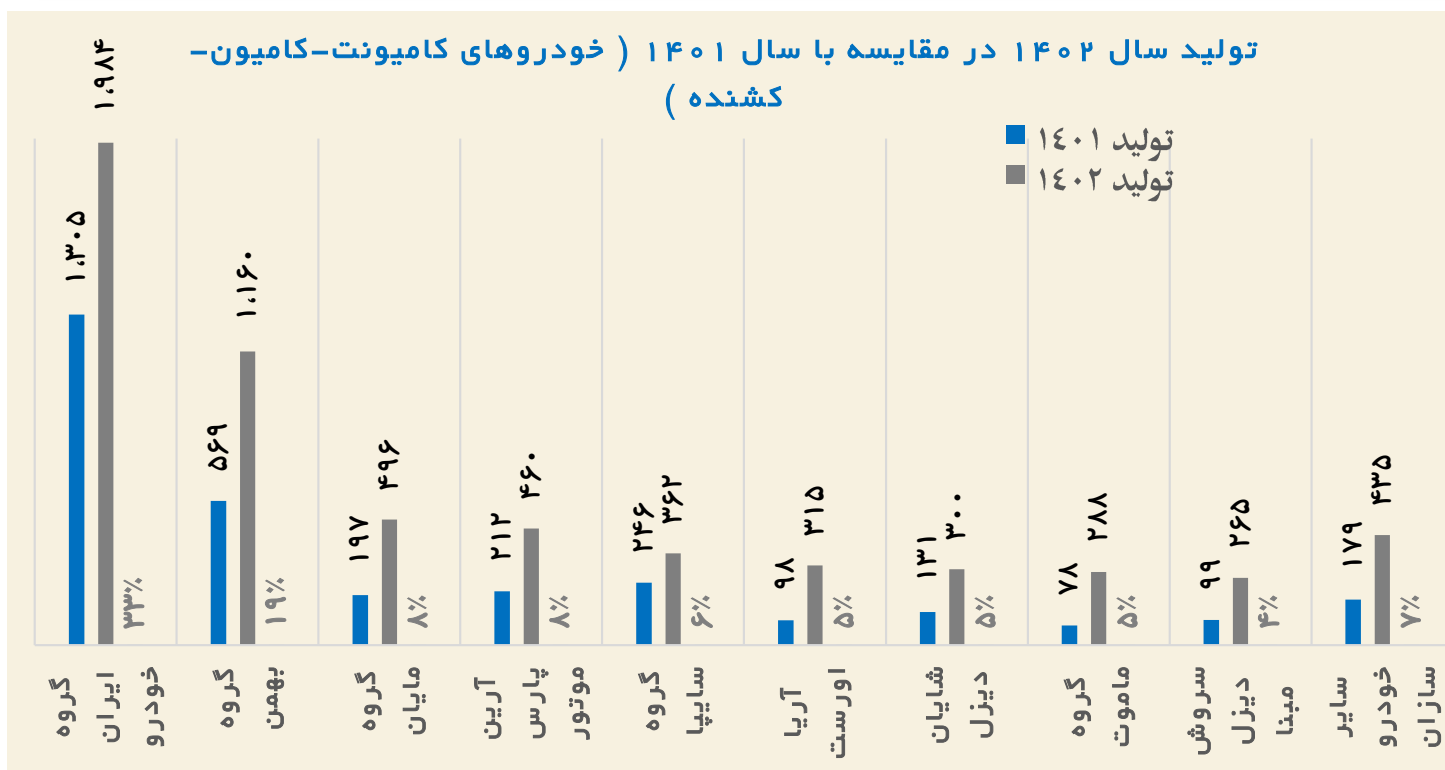
تولید انواع خودروی مینی بوس-میدل باس (دستگاه)						نام محصول	نام شرکت	گروه
تجمعی تا ماه اردیبهشت			ماه اردیبهشت					
۱۴۰۱	۱۴۰۲	درصد تغییر	۱۴۰۱	۱۴۰۲	درصد تغییر			
۱۰۰٪	۲	۰٪	۱	۱	۰٪	میدل باس LCK6858H	پیشرو دیزل آسیا	---
۰٪	۱۰	-۵۰٪	۵	۱۰	۱۰۰٪	مینی بوس اویکو		
۹٪	۱۲	-۴۵٪	۶	۱۱	۱۱۰٪	جمع تولید شرکت		
۲۸٪	۸۷	۳۰٪	۶۸	۴۷	۶۱	مینی بوس پگاسوس	بهمن دیزل	بهمن
۲۸٪	۸۷	۳۰٪	۶۸	۴۷	۶۱	جمع تولید شرکت		
۱۰۵٪	۸۶	۱۷۳٪	۴۲	۲۲	۶۰	H350	سروش دیزل مبنا	---
۱۰۵٪	۸۶	۱۷۳٪	۴۲	۲۲	۶۰	جمع تولید شرکت		
۱۰۰٪	۴	۱۰۰٪	۰	۰	۲	مینی بوس آرتا پلاس دو درب فوتون BJ6730	سبلان خودرو مایوان	---
۱۰۰٪	۴	۱۰۰٪	۰	۰	۲	جمع تولید شرکت		
-۸۹٪	۱	-۸۰٪	۹	۵	۱	مینی بوس شهری پارسین PARSIAN10 DI12	عقاب افشان	---
-۸۹٪	۱	-۸۰٪	۹	۵	۱	جمع تولید شرکت		
۱۰۰٪	۲	۰٪	۱	۱	۱	مینی بوس M64	آکیادویچ	---
۱۰۰٪	۲	۰٪	۱	۱	۱	جمع تولید شرکت		
۱۰۰٪	۲	۰٪	۱	۱	۱	مینی بوس دیزلی KLQ6608	استانچین	---
۱۰۰٪	۲	۰٪	۱	۱	۱	جمع تولید شرکت		
-۸۳٪	۱	-۶۷٪	۶	۳	۱	فیات دوکاتو (۳+۱۴)	پارسیان موتور مانلی	---
-۱۰۰٪	۰	-۱۰۰٪	۳	۱	۰	فیات دوکاتو (۲+۱۵)		
-۳۳٪	۴	۱۰۰٪	۶	۲	۴	فیات دوکاتو (۱+۹)		
-۶۷٪	۵	-۱۷٪	۱۵	۶	۵	جمع تولید شرکت		
۳۵٪	۱۹۹	۴۷٪	۱۴۷	۹۳	۱۳۷	تولید کل مینی بوس و میدل باس		

تولید انواع خودروی اتوبوس (دستگاه)						نام محصول	نام شرکت	گروه
تجمعی تا ماه اردیبهشت			ماه اردیبهشت					
درصد تغییر	۱۴۰۲	۱۴۰۱	درصد تغییر	۱۴۰۲	۱۴۰۱			
۱۰۰٪	۱۱۸	۰	۱۰۰٪	۸۵	۰	اتوبوس دیزلی آتروس C1230	ایران خودرو دیزل	ایران خودرو
۱۰۰٪	۱۱۸	۰	۱۰۰٪	۸۵	۰	جمع تولید شرکت		
-۱۰۰٪	۰	۱	-۱۰۰٪	۰	۱	اتوبوس یک طبقه	پیشرو دیزل آسیا	---
-۱۰۰٪	۰	۱	-۱۰۰٪	۰	۱	جمع تولید شرکت		
-۱۰۰٪	۰	۷۵	-۱۰۰٪	۰	۴۵	اتوبوس دیزلی ۱۲ متری درون شهری رنو (۲۶۱۲) آگورا	شهاب خودرو	---
۱۰۰٪	۱۱	۰	۱۰۰٪	۵	۰	اتوبوس دیزلی ۱۸ متری درون شهری		
-۸۵٪	۱۱	۷۵	-۸۹٪	۵	۴۵	جمع تولید شرکت		
-۱۹٪	۱۷	۲۱	-۴۳٪	۸	۱۴	اتوبوس شهری پارسین PARSIAN12 DI11	عقاب افشان	---
-۱۹٪	۱۷	۲۱	-۴۳٪	۸	۱۴	جمع تولید شرکت		
۲۶۳٪	۲۹	۸	۳۲۵٪	۱۷	۴	اتوبوس ۱۲ متری شهری دیزل	ستاره نیک آریا	---
۲۶۳٪	۲۹	۸	۳۲۵٪	۱۷	۴	جمع تولید شرکت		
۶۷٪	۵	۳	۵۰٪	۳	۲	اتوبوس یک طبقه-AKIA LF12	آکیادویچ	---
۶۷٪	۵	۳	۵۰٪	۳	۲	جمع تولید شرکت		
۰٪	۲	۲	۰٪	۱	۱	اتوبوس یک طبقه-ULTRA LF12	استانجین	---
۰٪	۲	۲	۰٪	۱	۱	جمع تولید شرکت		
۶۵٪	۱۸۲	۱۱۰	۷۸٪	۱۱۹	۶۷	تولید کل اتوبوس		

تولید انواع خودروی سنگین در اردیبهشت ماه سال ۱۴۰۲



در سال جاری حدود ۶ هزار دستگاه انواع خودروی سنگین در کشور تولید شده که نسبت به مدت مشابه سال قبل حدود ۹۵٪ افزایش را نشان می دهد.



تولید انواع خودروی کامیونها (دستگاه)						نام محصول		نوع	نام شرکت	گروه
تجمعی تا ماه اردیبهشت		ماه اردیبهشت		درصد تغییر		۱۴۰۲		۱۴۰۱		درصد تغییر
۱۴۰۲	۱۴۰۱	۱۴۰۲	۱۴۰۱	۱۴۰۲	۱۴۰۱	۱۴۰۲	۱۴۰۱	۱۴۰۲	۱۴۰۱	درصد تغییر
۱۰۰٪	۴۴	۰	۰٪	۰	۰	2631		کامیون	ارس خودرو دیزل	---
۱۰۰٪	۱۰۰	۰	۱۰۰٪	۹۴	۰	1929		کامیون		
۱۰۰٪	۱۴۴	۰	۱۰۰٪	۹۴	۰	جمع تولید شرکت				
۱۰۰٪	۶۹	۰	۱۰۰٪	۶۹	۰	آرنا پلاس		کامیونت	ایران خودرو دیزل	ایران خودرو
-۳۰٪	۳۰۱	۵۱۹	-۳۰٪	۲۱۹	۳۱۳	LK 1924		کامیون		
۳۷٪	۳۵۶	۲۴۸	۳۷٪	۲۵۱	۱۸۳	LK 2624		کامیون		
۱۰۰٪	۸۴	۰	۱۰۰٪	۶۸	۰	L 2624		کامیون		
۳۲٪	۱۹۲	۱۴۶	۳۲٪	۹۸	۷۴	L 1924		کامیون		
۱۳۳٪	۵۹۸	۲۸۴	۱۳۳٪	۵۵۱	۲۳۶	فوتون H4		کشنده		
۶۰٪	۳۸۴	۱۰۸	۶۰٪	۹۶	۶۰	فوتون H5		کشنده		
۵۶٪	۱,۹۸۴	۱,۳۰۵	۵۶٪	۱,۳۵۲	۸۶۶	جمع تولید شرکت				
۴۰٪	۷	۱۰	۴۰٪	۵	۱	5490AT		کشنده	رخش خودرو دیزل	---
-۱۰۰٪	۰	۲۱	-۱۰۰٪	۰	۱۲	6520		کامیون		
-۶۲٪	۷	۳۱	-۶۲٪	۵	۱۳	جمع تولید شرکت				
۴۰٪	۱۲	۷	۴۰٪	۷	۵	تک محوره		کشنده	سروش دیزل مینا	---
-۹۱٪	۲	۳۲	-۹۱٪	۲	۲۲	شاسی بار H350		کامیونت		
۱۵۰٪	۹۷	۳۰	۱۵۰٪	۵۰	۲۰	۸ تن		کامیونت		
۷۶۷٪	۱۵۴	۳۰	۷۶۷٪	۱۳۰	۱۵	۶ تن		کامیونت		
۲۰۵٪	۲۶۵	۹۹	۲۰۵٪	۱۸۹	۶۲	جمع تولید شرکت				
-۲۲٪	۱۱۲	۱۶۰	-۲۲٪	۵۰	۶۴	دانگ فنگ		کشنده	سایپا دیزل	سایپا
۲۶۸٪	۲۵۰	۸۶	۲۶۸٪	۲۵۰	۶۸	فوتون		کامیونت		
۱۲۷٪	۳۶۲	۲۴۶	۱۲۷٪	۳۰۰	۱۳۲	جمع تولید شرکت				
۱۲۷٪	۳۶۲	۲۴۶	۱۲۷٪	۳۰۰	۱۳۲	جمع گروه سایپا				
-۱۰۰٪	۰	۵۱	-۱۰۰٪	۰	۲۶	۶ تا ۲۰ تن		کامیون	کاريزان خودرو کاوه	
-۱۰۰٪	۰	۵۱	-۱۰۰٪	۰	۲۶	جمع تولید شرکت				
-۱۰۰٪	۰	۵	-۱۰۰٪	۰	۵	۳ تا کمتر از ۶ تن		کامیونت	کاريزان خودرو قزوین	کاريزان
۱۰۰٪	۱۰	۰	۱۰۰٪	۵	۰	۶ تا ۲۰ تن		کامیون		
۱۰۰٪	۱۰	۵	۰٪	۵	۵	جمع تولید شرکت				
۴۰٪	۵۰	۱۰۰٪	۴۰٪	۲۵	۵	۶ تا ۲۰ تن		کامیون	کاريزان خودرو کاوه	
۴۰٪	۵۰	۱۰	۴۰٪	۲۵	۵	جمع تولید شرکت				
-۱۷٪	۶۰	۶۶	-۱۷٪	۳۰	۳۶	جمع گروه کاريزان				
-۹۶٪	۱۶۸	۸۴	-۹۶٪	۱	۲۴	NPR 6تنNPR75K		کامیونت	بهمن دیزل	بهمن
-۹۶٪	۱	۲۳	-۹۶٪	۱	۲۳	NPR 8.4 تنNPR75M		کامیونت		
۱۰۰٪	۱۱	۰	۰٪	۰	۰	NMR5تن		کامیونت		
-۱۰۰٪	۰	۱۵۰	-۱۰۰٪	۰	۱۵۰	Shiller6		کامیونت		
۵۴۵۰٪	۱۱۱	۷	۵۴۵۰٪	۱۱۱	۲	فورس ۸,۵ تن جاخواب ۱,۵ متر		کامیونت		
۱۰۰٪	۱۰۳	۲	۱۰۰٪	۱۰۳	۰	فورس ۶ تن جاخواب یک متر		کامیونت		
۱۹۰٪	۲۴۴	۶۱	۱۹۰٪	۱۷۷	۶۱	فورس ۶ تن جاخواب ۱,۵ متر		کامیونت		
۱۰۰٪	۱۸	۰	۱۰۰٪	۱۸	۰	BD300		کشنده		
۱۷۶٪	۲۵۵	۸۱	۱۷۶٪	۱۲۴	۴۵	EM-POWER		کشنده		
۷۵٪	۹۱۱	۴۰۸	۷۵٪	۵۳۵	۳۰۵	جمع تولید شرکت				
۱۰۰٪	۱۸۰	۰	۱۰۰٪	۱۲۰	۰	HCV01 - جفت محوره یورو۴		کشنده	سیبا موتور	
۷۵٪	۶۹	۶۰	۷۵٪	۳۵	۲۰	HCV01 - تک محوره یورو۴، ۴۲۰ اسب بخار		کشنده		
-۱۰۰٪	۰	۶۰	-۱۰۰٪	۰	۶۰	HCV03 ( 26 تن )		کامیون		
-۱۰۰٪	۰	۴۱	-۱۰۰٪	۰	۴۱	تایگر ۶تن		کامیونت		
۲۸٪	۲۴۹	۱۶۱	۲۸٪	۱۵۵	۱۲۱	جمع تولید شرکت				
۶۲٪	۱,۱۶۰	۵۶۹	۶۲٪	۶۹۰	۴۲۶	جمع گروه بهمن				

تولید انواع خودروی کامیونها (دستگاه)						نام محصول	نوع	نام شرکت	گروه
تجمعی تا ماه اردیبهشت			ماه اردیبهشت						
درصد تغییر	۱۴۰۲	۱۴۰۱	درصد تغییر	۱۴۰۲	۱۴۰۱				
۱۰۰٪	۵۰	۰	۰٪	۰	۰	Kama تک خواب شش تن	کامیونت	آریا دیزل موتور	---
۴۸٪	۶۲	۶۷	۴۸٪	۶۲	۴۲	C&C	کشنده		
۴۸٪	۱۱۲	۶۷	۴۸٪	۶۲	۴۲	جمع تولید شرکت			
-۱۰۰٪	۰	۲۶	-۱۰۰٪	۰	۶	FEB71CL4SA17	کامیونت ۶ تن	گروه خودرو سازی مایان	دیما
-۱۰۰٪	۰	۱۰	۰٪	۰	۰	FECX1HL4SA17	کامیون بالای ۶ تن		
-۱۰۰٪	۰	۳۶	-۱۰۰٪	۰	۶	جمع تولید شرکت			
۵۸٪	۳۵۰	۱۳۷	۵۸٪	۲۱۶	۱۳۷	H4X2T490C4	کشنده	دیما دیزل	---
-۱۰۰٪	۰	۲۴	۰٪	۰	۰	M4X2R285C4MS	کامیون		
۱۰۰٪	۱۴۶	۰	۱۰۰٪	۹۹	۰	L4X2R154C2MS	کامیونت ۶ تن		
۲۰۸٪	۴۹۶	۱۶۱	۱۳۰٪	۳۱۵	۱۳۷	جمع تولید شرکت			
۱۵۲٪	۴۹۶	۱۹۷	۱۲۰٪	۳۱۵	۱۴۳	جمع تولید گروه			
۱۰۰٪	۴۸	۰	۰٪	۰	۰	440 MT	کشنده	پیلسان	ماموت
۲۶۹٪	۲۴۰	۷۸	۲۶۹٪	۱۴۴	۳۹	480 AMT	کشنده		
۲۶۹٪	۲۸۸	۷۸	۲۶۹٪	۱۴۴	۳۹	جمع تولید شرکت			
۹۵۰٪	۲۸	۲	۹۵۰٪	۲۱	۲	C500-47D10	کامیون	خودروهای دیزلی آذربایجان	---
۹۵۰٪	۲۸	۲	۹۵۰٪	۲۱	۲	جمع تولید شرکت			
۱۰۰٪	۶۰	۰	۱۰۰٪	۴۲	۰	2634K/41	کامیون	تیراژ دیزل	---
-۱۰۰٪	۰	۲	-۱۰۰٪	۰	۱	1927	کامیون		
۴۱۰۰٪	۶۰	۲	۴۱۰۰٪	۴۲	۱	جمع تولید شرکت			
۱۰۰٪	۸۱	۰	۱۰۰٪	۸۱	۰	CGC4181	کشنده	آریا اورست ماشین	---
-۱۰۰٪	۰	۸۰	-۱۰۰٪	۰	۸۰	CGC1110-HDE44D	کامیونت		
۱۲۰۰٪	۲۳۴	۱۸	۱۲۰۰٪	۲۳۴	۱۸	CGC1110-HDE44E	کامیونت		
۲۲۱٪	۳۱۵	۹۸	۲۲۱٪	۳۱۵	۹۸	جمع تولید شرکت			
۱۶۳٪	۱۰۰	۵۴	۱۶۳٪	۱۰۰	۳۸	۶ تن	کامیونت	مجتمع صنعتی آریین پارس موتور	---
۸۵٪	۱۰۰	۷۵	۸۵٪	۱۰۰	۵۴	۸٫۵ تن	کامیونت		
۵۹٪	۱۳۲	۸۳	۵۹٪	۱۳۲	۸۳	۹ تن	کامیونت		
۱۰۰٪	۱۲۸	۰	۱۰۰٪	۷۶	۰	Chacmoto-HCV	کشنده		
۱۳۳٪	۴۶۰	۲۱۲	۱۳۳٪	۴۰۸	۱۷۵	جمع تولید شرکت			
-۱۰۰٪	۰	۱	۰٪	۰	۰	۶ تا ۲۶ تن	کامیون	شهاب خودرو	---
-۱۰۰٪	۰	۱	۰٪	۰	۰	جمع تولید شرکت			
۱۲۵٪	۲۴	۱۰	۱۲۵٪	۱۸	۸	دوو پریما ۱۸ تن - GC5AA	کامیون	کاسپین خودرو فرهنگ	---
۱۲۵٪	۲۴	۱۰	۱۲۵٪	۱۸	۸	جمع تولید شرکت			
۱۸۸٪	۳۰۰	۱۳۱	۱۸۸٪	۲۳۰	۸۰	LZ418H7AB	کشنده	شایان دیزل صنعت پارس	---
۱۸۸٪	۳۰۰	۱۳۱	۱۸۸٪	۲۳۰	۸۰	جمع تولید شرکت			
۹۹٪	۶۰۶۵	۳۰۱۱۴	۹۹٪	۴۰۲۱۵	۲۰۱۲۳	تولید کل کامیون-کامیونت-کشنده			

### روند تولید انواع خودرو در بخش خصوصی در اردیبهشت ماه سال ۱۴۰۲



تا پایان اردیبهشت سال ۱۴۰۲ حدود ۳۸ هزار دستگاه خودرو در بخش خصوصی تولید شده که نسبت به مدت مشابه سال ۱۴۰۱، حدود ۸۰٪ افزایش را نشان می دهد. قابل ذکر است در مدت مشابه سال ۱۴۰۱، حدود ۲۱ هزار دستگاه تولید شده بود.

### تولید سال ۱۴۰۲ در مقایسه با سال ۱۴۰۱ (بخش خصوصی)

